RAAHE



Osavuosikatsaus 1-9/2026

Sisällys

1 Yleistä 3
1.1 Raahen työttömyysasteen kehitys 3
1.2 Raahen asukasluvun kehitys 4
1.3 Verotulot 5
1.4 Valtionosuudet 5
1.5 Sijoitukset 6
1.6 Tuloslaskelma 7
1.7 Rahoituslaskelma 9
2 Käyttötalouden toteutumisvertailu toimielimittäin 10
3 Investointiosan toteutumisvertailu kustannuspaikoittain ja hankkeittain 11

1 Yleistä

1.1 Raahen työttömyysasteen kehitys

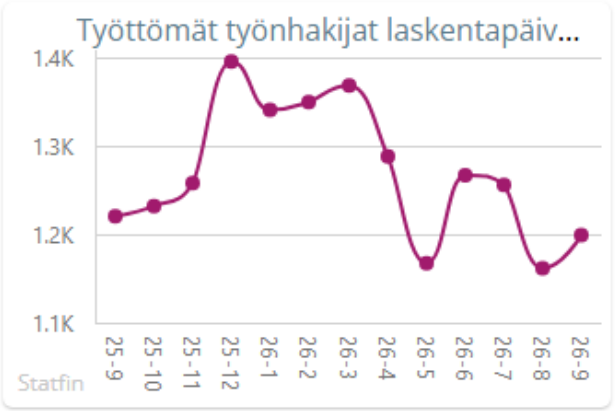

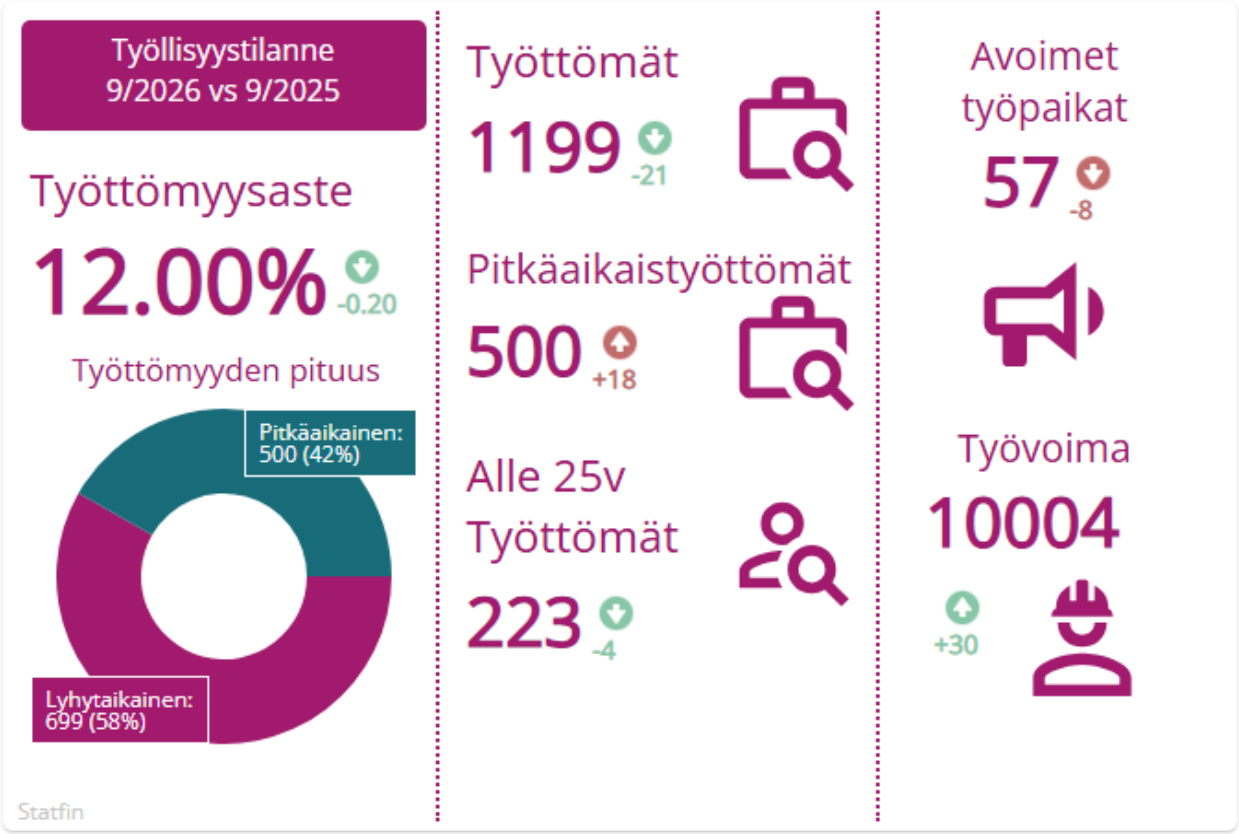

1.2 Raahen asukasluvun kehitys

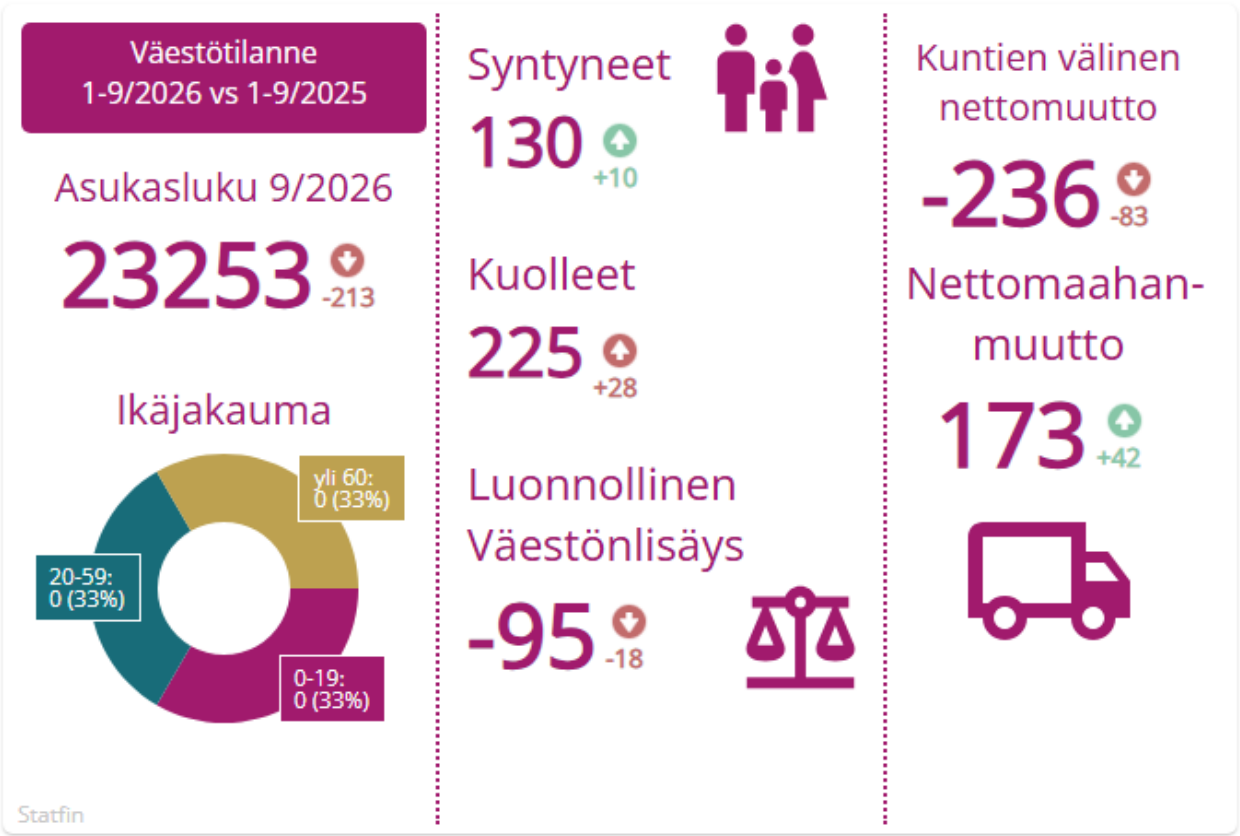

1.3 Verotulot

	TP 2025	Toteuma 1-9/2025	MTA 2026	Toteuma 1-9/2026	Poik. € TA/Tot.	Tot. %
VEROTULOT	**61 780**	**47 347**	**66 835**	**46 346**	**- 20 489**	**69,34 %**
Kunnan tulovero	44 167	33 167	47 840	36 406	- 11 434	76,10 %
Kiinteistövero	8 854	6 948	10 595	6 108	- 4 487	57,65 %
Osuus yhteisöveron tuotosta	8 760	7 233	8 400	3 831	- 4 569	45,61 %

1.4 Valtionosuudet

	TP 2025	Toteuma 1-9/2025	MTA 2026	Toteuma 1-9/2026	Poik. € TA/Tot.	Tot. %
VALTIONOSUUDET	**18 689**	**13 909**	**16 048**	**12 097**	**- 3 951**	**75,38 %**
Kunnan peruspalv. valtionosuus	14 719	11 049	14 483	10 838	- 3 645	74,83 %
Verotuloihin per. valt.os. tas	2 320	1 740	- 197	- 134	62	68,25 %
Veromenetysten kompensaa-tiot	1 763	1 322	1 762	1 248	- 514	70,83 %
Op.- ja kultt.toimen muut valt	- 114	- 203		145	145	0,00 %

1.5 Sijoitukset

	Hankinta-hinta	Markkina-arvo	Arvon-muutos	Tuotto-% v:n alusta
EVLI				
Osakerahastot	4 881 789,91	5 261 612,92	**379 823,01**	
Korkosijoitukset	5 392 063,50	5 798 672,74	**406 609,24**	
Vaihtoehtoiset sij.	2 387 154,67	2 019 562,99	**-367 591,68**	
Käteisvarat	4 080,65	4 080,65	0,00	
Evli yhteensä	**12 665 088,73**	**13 083 929,30**	**418 840,57**	
Osakkeet	3 225 812,68	5 347 828,49	2 122 015,81	11,48
Käteisvarat	255 251,89	123 148,74	-132 103,15	
Osakkeet yhteensä	**3 481 064,57**	**5 470 977,23**	**1 989 912,66**	
Danske Bank				
Osakerahastot	3 743 707,16	5 326 549	1 582 841,84	4,35
Korkosijoitukset	5 450 440,78	4 587 145	-863 295,78	
Vaihtoehtoiset sij.	2 482 869,40	2 976 881	494 011,60	
Käteisvarat	117 878	117 878	0,00	
Danske yhteensä	**11 794 895,34**	**13 008 453**	**1 213 557,66**	
Nordea Bank				
Osakerahastot	3 891 784,81	5 506 712	**1 614 927,19**	5,9
Korkosijoitukset	5 564 753,27	5 423 923	**-140 830,27**	
Vaihtoehtoiset sij.	2 208 063,46	2 506 657	**298 593,54**	
Käteisvarat	68 546	68 546	0,00	
Nordea yhteensä	**11 733 147,54**	**13 505 838**	**1 772 690,46**	
Aktia				
Osakerahastot	4 457 662,20	5 432 309,05	974 646,85	8,59
Korkosijoitukset	4 340 245,11	4 619 489,64	279 244,53	
Vaihtoehtoiset sij.	2 230 500	2 731 789,90	501 289,90	
Käteisvarat	27 708,01	27 708,01	0,00	
Aktia yhteensä	**11 056 115,32**	**12 811 296,60**	**1 755 181,28**	
YHTEENSÄ	50 730 311,50	57 880 494,13	7 150 182,63	

Salkun tuotto-% vuoden alusta=varainhoitajan ilmoittama prosentti, johon sisältyy sekä realisoitunut että realisoitumaton tuotto.

Salkun realisoitunut tuotto € =kirjanpitoon kirjattu realisoitunut nettotuotto

1.6 Tuloslaskelma



Ulk. ja sis. 1 000 €	TP 2025	Toteuma 1-9/2025	MTA 2026	Toteuma 1-9/2026	Poik. € TA/Tot.	Tot. %
Toimintatuotot	**31 561**	**22 996**	**29 584**	**22 631**	**- 6 953**	**76,5 %**
Myyntituotot	18 393	13 942	18 085	13 686	- 4 398	75,7 %
Maksutuotot	1 415	887	1 321	968	- 353	73,3 %
Tuet ja avustukset	1 967	1 256	2 034	1 471	- 562	72,3 %
Vuokratuotot	9 410	6 767	7 463	5 779	- 1 684	77,4 %
Muut tuotot	377	144	681	725	44	106,5 %
Valm. omaan käyttöön	**238**	**118**	**401**	**185**	**- 216**	**46,2 %**
Toimintakulut	**- 103 614**	**- 75 653**	**- 108 877**	**- 77 667**	**31 210**	**71,3 %**
Henkilöstökulut yhteensä	- 54 839	- 40 964	- 58 631	- 42 437	16 194	72,4 %
Palvelujen ostot	- 27 296	- 19 786	- 28 478	- 19 891	8 587	69,8 %
Aineet, tarvikkeet ja tavarat	- 7 612	- 5 273	- 8 096	- 5 398	2 698	66,7 %
Avustukset	- 6 158	- 4 105	- 5 726	- 4 115	1 610	71,9 %
Vuokrat	- 7 301	- 5 450	- 7 422	- 5 406	2 016	72,8 %
Muut kulut	- 409	- 75	- 524	- 420	104	80,1 %
TOIMINTAKATE	**- 71 815**	**- 52 540**	**- 78 892**	**- 54 851**	**24 041**	**69,5 %**
Verotulot	**61 780**	**47 347**	**66 835**	**46 346**	**- 20 489**	**69,3 %**
Valtionosuudet	**18 689**	**13 909**	**16 048**	**12 097**	**- 3 951**	**75,4 %**
Rahoitustuotot ja -kulut	**4 579**	**728**	**2 780**	**210**	**- 2 570**	**7,6 %**
Korkotuotot	1 249	569	990	469	- 521	47,4 %
Muut rahoitustuotot	5 849	2 410	4 260	3 310	- 950	77,7 %
Korkokulut	- 2 056	- 1 864	- 2 440	- 1 998	442	81,9 %
Muut rahoituskulut	- 463	- 386	- 30	- 1 572	- 1 542	5 239,2 %
VUOSIKATE	**13 233**	**9 445**	**6 771**	**3 802**	**- 2 969**	**56,1 %**
Poistot ja arvonalentumiset	**- 7 801**	**- 5 609**	**- 7 155**	**- 5 579**	**1 576**	**78,0 %**
Satunnaiset erät	**- 450**					**0,0 %**
TILIKAUDEN TULOS	**4 983**	**3 836**	**- 384**	**- 1 777**	**- 1 393**	**462,7 %**
Varausten lisäys	**211**		**284**		**- 284**	**0,0 %**
TILIKAUDEN YLI-/ALIJÄÄMÄ	**5 194**	**3 836**	**- 100**	**- 1 777**	**- 1 677**	**1 776,8 %**

1.7 Rahoituslaskelma

Rahoituslaskelmalla osoitetaan kuinka paljon kunnan toiminnan ja sen investointien rahavirta on yli- tai alijäämäinen. Rahoituksen rahavirralla osoitetaan, miten alijäämäinen toiminnan rahavirta on rahoituksellisesti katettu tai miten ylijäämä vaikuttaa rahoitusaseman muuttumiseen.

Ulkoinen 1 000 €	TP 2025	TA 2026	Ta:n muut.	TA 2026 +muut.	Tot. 9/2026
Toiminnan rahavirta					
Vuosikate	13 233	6 871	0	6 871	3 802
Satunnaiset erät	-450				
Tulorahoituksen korjauserät	429				-219
Investointien rahavirta					
Investointimenot	-10 414	-7 371	0	-7 371	-7 828
Rahoitusosuudet investointimen.	578	215		215	2
Pysyvien vastaavien hyödykkeiden luovutustulot	100	400		400	4 540
Toiminnan ja invest. rahavirta	**3 475**	**115**	**0**	**115**	**297**
Rahoituksen rahavirta					
Antolainauksen muutokset	-1 890	1 213	0	1 213	33
Antolainasaamisten lisäys	-2 616	-150		-150	-30
Antolainasaamisten vähennys	726	1 363		1 363	63
Lainakannan muutokset	-4 541	-4 824	0	-4 824	1 788
Pitkäaikaisten lainojen lisäys	10 250	3 700		3 700	
Pitkäaikaisten lainojen vähennys	-8 591	-8 524		-8 524	-1 676
Lyhytaikaisten lainojen muutos	-6 200			0	3 464
Oma pääoman muutos					
Muut maksuvalmiuden muutokset		3 500		3 500	
Toimeksiantojen varojen muutokset	-39				-8
Vaihto-omaisuuden muutos	-73				-121
Saamisten muutos	-245				2 095
Korottomien velkojen muutos	2 229				-4 155
Rahoituksen rahavirta	**-4 559**	**-111**	**0**	**-111**	**-369**
Vaikutus maksuvalmiuteen	**-1 083**	**4**	**0**	**4**	**-72**
Lainakannan muutos	*-4 541*	*-4 824*		*-4 824*	*1 788*
Lainakanta	*0*	*142 245*		*-4 824*	*1 788*

2 Käyttötalouden toteutumisvertailu toimielimittäin

Ulk. ja sis. 1 000 €	TP 2025	Toteuma 1-9/2025	MTA 2026	Toteuma 1-9/2026	Poik. € TA/Tot.	Tot. %
Raahen kaupunki						
Toimintatuotot	31 561	22 996	29 584	22 631	- 6 953	76,5 %
Valm. omaan käyttöön	238	118	401	185	- 216	46,2 %
Toimintakulut	- 103 614	- 75 652	- 108 877	- 77 667	31 210	71,3 %
TOIMINTAKATE	- 71 815	- 52 539	- 78 892	- 54 851	24 041	69,5 %
Keskusvaalilautakunta						
Toimintatuotot	26	26				0,0 %
Valm. omaan käyttöön						0,0 %
Toimintakulut	- 119	- 113	- 18	- 6	13	31,6 %
TOIMINTAKATE	- 93	- 87	- 18	- 6	13	31,6 %
Tarkastustoimi						
Toimintatuotot						0,0 %
Valm. omaan käyttöön						0,0 %
Toimintakulut	- 56	- 28	- 89	- 40	49	44,7 %
TOIMINTAKATE	- 56	- 28	- 89	- 40	49	44,7 %
Kaupunginvaltuusto						
Toimintatuotot						0,0 %
Valm. omaan käyttöön						0,0 %
Toimintakulut	- 279	- 150	- 261	- 228	33	87,4 %
TOIMINTAKATE	- 279	- 150	- 261	- 228	33	87,3 %
Kaupunginhallitus						
Toimintatuotot	3 528	2 466	3 519	2 445	- 1 074	69,5 %
Valm. omaan käyttöön						0,0 %
Toimintakulut	- 10 352	- 7 652	- 10 224	- 7 765	2 459	75,9 %
TOIMINTAKATE	- 6 824	- 5 186	- 6 705	- 5 320	1 385	79,3 %
Kehittämislautakunta						
Toimintatuotot	875	395	999	378	- 622	37,8 %
Valm. omaan käyttöön						0,0 %
Toimintakulut	- 3 930	- 2 806	- 4 585	- 2 776	1 809	60,5 %
TOIMINTAKATE	- 3 056	- 2 410	- 3 586	- 2 398	1 187	66,9 %
Työllisyyslautakunta						
Toimintatuotot	4 236	3 471	4 380	3 530	- 851	80,6 %
Valm. omaan käyttöön						0,0 %
Toimintakulut	- 9 088	- 6 183	- 10 275	- 6 602	3 674	64,2 %
TOIMINTAKATE	- 4 851	- 2 712	- 5 895	- 3 072	2 823	52,1 %
Tulevaisuuslautakunta						
Toimintatuotot	2 890	2 284	2 671	2 539	- 133	95,0 %
Valm. omaan käyttöön						0,0 %
Toimintakulut	- 54 697	- 40 526	- 57 610	- 41 193	16 417	71,5 %
TOIMINTAKATE	- 51 807	- 38 242	- 54 939	- 38 654	16 285	70,4 %
Rakennetun ympäristön lautakunta						
Toimintatuotot	20 006	14 353	18 014	13 740	- 4 274	76,3 %
Valm. omaan käyttöön	238	118	401	185	- 216	46,2 %
Toimintakulut	- 25 095	- 18 195	- 25 813	- 19 058	6 756	73,8 %
TOIMINTAKATE	- 4 851	- 3 724	- 7 399	- 5 133	2 266	69,4 %

3 Investointiosan toteutumisvertailu kustannuspaikoittain ja hankkeittain

INVESTOINNIT	TA 2026	TAM 2026	MTA 2026	1-9/2026	Jäljellä	Tot-%
Menot	-7 371 000	-570 000	-7 941 000	-39 140 697	-31 199 697	493 %
Tulot	615 000	0	615 000	22 710 361	22 095 361	3 693 %
Netto	-6 756 000	-570 000	-7 326 000	-16 430 336	-9 104 336	224 %

Yhteenveto Raahen kaupunki investoinnit

	TA 2026	TAM 2026	MTA 2026	1-9/2026	Jäljellä	Tot-%
Tietokoneohjelmistot						
Menot	-340 000	0	-340 000	-334 815	5 185	98 %
Netto	-340 000	0	-340 000	-334 815	5 185	98 %
Maa- ja vesialueiden hankinta						
Menot	-70 000	0	-70 000	-7 500	62 500	11 %
Netto	-70 000	0	-70 000	-7 500	62 500	11 %
Muut aineettomat hyödykkeet						
Menot	-300 000	0	-300 000	-30 095	269 905	10 %
Tulot	300 000	0	300 000	2 086 945	1 786 945	696 %
Netto	0	0	0	2 056 850	2 056 850	696 %
Maa- ja vesialueiden parannusinvestoinnit						
Menot	-346 000	0	-346 000	-670 956	-324 956	194 %
Tulot	65 000	0	65 000	72 321	7 321	111 %
Netto	-281 000	0	-281 000	-598 635	-317 635	213 %
Muut rakennukset korjausinvestoinnit						
Menot	-655 000	0	-655 000	-1 726 615	-1 071 615	264 %
Netto	-655 000	0	-655 000	-1 726 615	-1 071 615	264 %
Kiinteät rakenteet ja laitteet						
Menot	-4 035 000	-570 000	-4 605 000	-11 758 549	-7 153 549	255 %
Tulot	150 000	0	150 000	20 508 409	20 358 409	13 672 %
Netto	-3 885 000	-570 000	-4 455 000	8 749 860	13 204 860	-196 %
Kuljetusvälineet						
Menot	-130 000	0	-130 000	-551 179	-421 179	424 %
Netto	-130 000	0	-130 000	-551 179	-421 179	424 %
Muut koneet ja kalusto						
Menot	-1 045 000	0	-1 045 000	-1 181 526	-136 526	113 %
Tulot	100 000	0	100 000	8 033	-91 968	8 %
Netto	-945 000	0	-945 000	-1 173 493	-228 493	124 %
Osakkeet ja osuudet, sijoitukset						
Menot	0	0	0	-20 500 000	-20 500 000	0 %
Netto	0	0	0	-20 500 000	-20 500 000	0 %
Asuinrakennusten uushankinta						
Menot	-450 000	0	-450 000	-2 379 462	-1 929 462	529 %
Tulot	0	0	0	34 653	34 653	0 %
Netto	-450 000	0	-450 000	-2 344 809	-1 894 809	521 %

Investoinnit ryhmittäin yhteenveto

Tietokoneohjelmistot	TA 2026	TAM 2026	MTA 2026	1-9/2026	Jäljellä	Tot-%
Sähköiset palv.ja tietoturva (10309)						
Menot	-85 000		-85 000	-127 621	-42 621	150 %
Tulot						
Netto	-85 000		-85 000	-127 621	-42 621	150 %
Toimialojen tietojärjestelmät (101205)						
Menot	-200 000		-200 000	-195 232	4 768	98 %
Tulot						
Netto	-200 000		-200 000	-195 232	4 768	98 %
Varautuminen ja kameravalvonta (101800)						
Menot	-55 000		-55 000	-11 962	43 038	22 %
Tulot						
Netto	-55 000		-55 000	-11 962	43 038	22 %

Maa- ja vesialueiden hankinta	TA 2026	TAM 2026	MTA 2026	1-9/2026	Jäljellä	Tot-%
Matkailun kehitt.suunn. toimen (103699)						
Menot	-70 000		-70 000	-7 500	62 500	11 %
Tulot						
Netto	-70 000		-70 000	-7 500	62 500	11 %

Maa- ja vesialueiden parannusinvestoinnit	TA 2026	TAM 2026	MTA 2026	1-9/2026	Jäljellä	Tot-%
Vesistöjen tilan parantaminen (103685)						
Menot	-115 000		-115 000	-409 405	-294 405	356 %
Tulot	65 000		65 000		-65 000	
Netto	-50 000		-50 000	-409 405	-359 405	819 %
Tonttien kuntoon saattaminen (104019)						
Menot	-38 000		-38 000	-30 857	7 143	81 %
Tulot				72 321	72 321	
Netto	-38 000		-38 000	41 464	79 464	-109 %
Pilaantuneen maan kunnostus (104020)						
Menot	-37 000		-37 000	-1 822	35 178	5 %
Tulot						
Netto	-37 000		-37 000	-1 822	35 178	5 %
Vanhojen katujen korj.suunn. (104029)						
Menot	-50 000		-50 000	-164 413	-114 413	329 %
Tulot						
Netto	-50 000		-50 000	-164 413	-114 413	329 %
Pattij. sivuoj. kuivatuss. (104030)						
Menot	-100 000		-100 000	-64 459	35 541	64 %
Tulot						
Netto	-100 000		-100 000	-64 459	35 541	64 %
Kylmälahden satama-alueen kunn (104625)						
Menot	-6 000		-6 000		6 000	
Tulot						
Netto	-6 000		-6 000		6 000	

Muut rakennukset korjausinvestoinnit	TA 2026	TAM 2026	MTA 2026	1-9/2026	Jäljellä	Tot-%
Varikon toimistotilat (106410)						
Menot	-200 000		-200 000	-602 694	-402 694	301 %
Tulot						
Netto	-200 000		-200 000	-602 694	-402 694	301 %
Harakkamäen koulun vesikattor. (107810)						
Menot	-320 000		-320 000	-1 080 470	-760 470	338 %
Tulot						
Netto	-320 000		-320 000	-1 080 470	-760 470	338 %
Kampusalueen rakennukset (107831)						

Menot	-100 000		-100 000	-45 897	54 103	46 %
Tulot						
Netto	-100 000		-100 000	-45 897	54 103	46 %
Hansatalon remontti (107930)						
Menot	-35 000		-35 000	-17 891	17 110	51 %
Tulot						
Netto	-35 000		-35 000	-17 891	17 110	51 %
Raahe-Seuran avustuks käyttö (108924)						
Menot				20 336	20 336	
Tulot						
Netto				20 336	20 336	

Kiinteät rakenteet ja laitteet	TA 2026	TAM 2026	MTA 2026	1-9/2026	Jäljellä	Tot-%
Esteettömyyden parantaminen (101150)						
Menot	-50 000		-50 000	-33 115	16 885	66 %
Tulot						
Netto	-50 000		-50 000	-33 115	16 885	66 %
Peruskorjaus ja täydennysrak. (103511)						
Menot	-100 000		-100 000	-503 832	-403 832	504 %
Tulot						
Netto	-100 000		-100 000	-503 832	-403 832	504 %
Mettalanmäki-palonkylä-Kt 88 k (103528)						
Menot	-400 000		-400 000	-1 190 826	-790 826	298 %
Tulot						
Netto	-400 000		-400 000	-1 190 826	-790 826	298 %
Vanhan kaupungin katuy.perusk (103539)						
Menot				10	10	
Tulot						
Netto				10	10	
Sauvolantien saneeraus (103553)						
Menot	-300 000		-300 000	-481 810	-181 810	161 %
Tulot						
Netto	-300 000		-300 000	-481 810	-181 810	161 %
Elinvoimakeskus yhteishankkeet (103565)						
Menot	-40 000		-40 000	-32 399	7 601	81 %
Tulot						
Netto	-40 000		-40 000	-32 399	7 601	81 %
Kaupunginlahdenrannan asemak. (103574)						
Menot	-30 000		-30 000	-188 397	-158 397	628 %
Tulot						
Netto	-30 000		-30 000	-188 397	-158 397	628 %
Elohopeavalaisimien muuttamine (103627)						
Menot	-300 000		-300 000	-446 700	-146 700	149 %
Tulot						
Netto	-300 000		-300 000	-446 700	-146 700	149 %
Ratakadun sillan tark ja korj. (103629)						
Menot	-700 000		-700 000	-2 075 006	-1 375 006	296 %
Tulot						
Netto	-700 000		-700 000	-2 075 006	-1 375 006	296 %
Pyhtilänkaaren rakentaminen (103633)						
Menot	-50 000		-50 000	-76	49 925	0 %
Tulot						
Netto	-50 000		-50 000	-76	49 925	0 %
Päällystystyöt (103640)						
Menot	-350 000		-350 000	-1 855 966	-1 505 966	530 %
Tulot						
Netto	-350 000		-350 000	-1 855 966	-1 505 966	530 %
Liikennemerkkien uusiminen (103649)						
Menot	-20 000		-20 000		20 000	

Tulot						
Netto	-20 000		-20 000		20 000	
Pikkulahdenrannanpuiston rak. (103683)						
Menot	-100 000		-100 000	-74 244	25 756	74 %
Tulot						
Netto	-100 000		-100 000	-74 244	25 756	74 %
Tievalot, makeavesijärj. yps, (103752)						
Menot	-50 000		-50 000	-32 762	17 238	66 %
Tulot						
Netto	-50 000		-50 000	-32 762	17 238	66 %
Leikkipuistojen rakent.-perusk (103834)						
Menot	-70 000		-70 000	-448 586	-378 586	641 %
Tulot						
Netto	-70 000		-70 000	-448 586	-378 586	641 %
Laitureiden peruskorjaus (103964)						
Menot	-65 000		-65 000	-162 342	-97 342	250 %
Tulot						
Netto	-65 000		-65 000	-162 342	-97 342	250 %
Pohjavesipumppaamon saneeraus (103984)						
Menot	-60 000		-60 000	-370 800	-310 800	618 %
Tulot						
Netto	-60 000		-60 000	-370 800	-310 800	618 %
Koivuluodon yleisurheilukenttä (104159)						
Menot	-300 000	-570 000	-870 000	-499 885	370 115	57 %
Tulot	70 000		70 000		-70 000	
Netto	-230 000	-570 000	-800 000	-499 885	300 115	62 %
Pesäpallon juniorikentän pk (104162)						
Menot	-120 000		-120 000	-521 554	-401 554	435 %
Tulot						
Netto	-120 000		-120 000	-521 554	-401 554	435 %
Liikuntasalien ovijärj.sähk. (104174)						
Menot	-30 000		-30 000	-67 168	-37 168	224 %
Tulot						
Netto	-30 000		-30 000	-67 168	-37 168	224 %
Pumptrac ja skeittiparkin pk (104178)						
Menot	-280 000		-280 000	-1 537 730	-1 257 730	549 %
Tulot	80 000		80 000		-80 000	
Netto	-200 000		-200 000	-1 537 730	-1 337 730	769 %
Ulk.reitt. ja hiihtolat. perus (104201)						
Menot	-70 000		-70 000	-139 078	-69 078	199 %
Tulot						
Netto	-70 000		-70 000	-139 078	-69 078	199 %
Ulkoilureittitoimitukset (104202)						
Menot	-15 000		-15 000		15 000	
Tulot						
Netto	-15 000		-15 000		15 000	
Museonrannan laiturikorjaus (104615)						
Menot	-50 000		-50 000	-192 001	-142 001	384 %
Tulot						
Netto	-50 000		-50 000	-192 001	-142 001	384 %
Kuntoratojen valaisujärj. uus. (104646)						
Menot	-55 000		-55 000	-147 079	-92 079	267 %
Tulot						
Netto	-55 000		-55 000	-147 079	-92 079	267 %
Jääurheilukenttien peruskorj. (104652)						
Menot	-20 000		-20 000	-125 372	-105 372	627 %
Tulot						
Netto	-20 000		-20 000	-125 372	-105 372	627 %
Mikonkarin laiturin uusiminen (104689)						
Menot	-150 000		-150 000		150 000	

Tulot						
Netto	-150 000		-150 000		150 000	
Septitankin tyhjennyspiste (106242)						
Menot	-50 000		-50 000		50 000	
Tulot						
Netto	-50 000		-50 000		50 000	
Valaisinjärj. ja energiansääst (107934)						
Menot	-100 000		-100 000	-156 560	-56 560	157 %
Tulot						
Netto	-100 000		-100 000	-156 560	-56 560	157 %
Leikkivälineiden uusiminen (107935)						
Menot	-25 000		-25 000	-129 910	-104 910	520 %
Tulot						
Netto	-25 000		-25 000	-129 910	-104 910	520 %
Aurinkosähköjärj. jäähalli (108217)						
Menot	-60 000		-60 000	-271 796	-211 796	453 %
Tulot						
Netto	-60 000		-60 000	-271 796	-211 796	453 %
Uimarantojen peruskorjaus (108255)						
Menot	-25 000		-25 000	-73 567	-48 567	294 %
Tulot						
Netto	-25 000		-25 000	-73 567	-48 567	294 %
Kiinteän omaisuuden myynti (109710)						
Menot						
Tulot				20 508 409	20 508 409	
Netto				20 508 409	20 508 409	

Kuljetusvälineet	TA 2026	TAM 2026	MTA 2026	1-9/2026	Jäljellä	Tot-%
Traktorin maansiirtokärry (106240)						
Menot	-30 000		-30 000	-95 300	-65 300	318 %
Tulot						
Netto	-30 000		-30 000	-95 300	-65 300	318 %
Autojen hankinta (106288)						
Menot	-100 000		-100 000	-455 879	-355 879	456 %
Tulot						
Netto	-100 000		-100 000	-455 879	-355 879	456 %

Asuinrakennusten uushankinta	TA 2026	TAM 2026	MTA 2026	1-9/2026	Jäljellä	Tot-%
Pohj. alueen kouluratkaisut (107705)						
Menot	-100 000		-100 000	-22 872	77 128	23 %
Tulot						
Netto	-100 000		-100 000	-22 872	77 128	23 %
Monitoimihalli Koivuluodon alu (107829)						
Menot				-533 171	-533 171	
Tulot						
Netto				-533 171	-533 171	
Monit.talon ja liik.salin vs:n (107835)						
Menot	-350 000		-350 000	-1 823 419	-1 473 419	521 %
Tulot				34 653	34 653	
Netto	-350 000		-350 000	-1 788 766	-1 438 766	511 %

Muut koneet ja kalusto	TA 2026	TAM 2026	MTA 2026	1-9/2026	Jäljellä	Tot-%
Polttonesteiden jakelusäiliö (103267)						
Menot	-100 000		-100 000	-14 005	85 995	14 %
Tulot						
Netto	-100 000		-100 000	-14 005	85 995	14 %
Mittauskaluston vaihto (105522)						
Menot	-20 000		-20 000	-85 385	-65 385	427 %
Tulot						

Netto	-20 000		-20 000	-85 385	-65 385	427 %
Uimarantojen puhdistuskone (105533)						
Menot	-20 000		-20 000	-129 950	-109 950	650 %
Tulot						
Netto	-20 000		-20 000	-129 950	-109 950	650 %
Narukeilakone (105534)						
Menot	-90 000		-90 000	-393 251	-303 251	437 %
Tulot						
Netto	-90 000		-90 000	-393 251	-303 251	437 %
Tiehöylä (105850)						
Menot	-600 000		-600 000		600 000	
Tulot	100 000		100 000		-100 000	
Netto	-500 000		-500 000		500 000	
Niittokoneet traktoriin (106239)						
Menot	-30 000		-30 000	-67 000	-37 000	223 %
Tulot						
Netto	-30 000		-30 000	-67 000	-37 000	223 %
Teknisen kalustohankinnat (106241)						
Menot	-50 000		-50 000	-70 796	-20 796	142 %
Tulot						
Netto	-50 000		-50 000	-70 796	-20 796	142 %
Ilmanlaadun mittauslaitteisto (106280)						
Menot	-20 000		-20 000	-16 065	3 935	80 %
Tulot				8 033	8 033	
Netto	-20 000		-20 000	-8 033	11 968	40 %
Ympäristönhoitokone (106285)						
Menot	-60 000		-60 000	-295 074	-235 074	492 %
Tulot						
Netto	-60 000		-60 000	-295 074	-235 074	492 %
Ateriatuot. laitehankinnat (107615)						
Menot	-55 000		-55 000	-110 000	-55 000	200 %
Tulot						
Netto	-55 000		-55 000	-110 000	-55 000	200 %

Osakkeet ja osuudet, sijoitukset	TA 2026	TAM 2026	MTA 2026	1-9/2026	Jäljellä	Tot-%
Osakkeet ja osuudet / hankinta (109712)						
Menot				-20 500 000	-20 500 000	
Tulot						
Netto				-20 500 000	-20 500 000	

Muut aineettomat hyödykkeet	TA 2026	TAM 2026	MTA 2026	1-9/2026	Jäljellä	Tot-%
Maa- ja vesialueiden myynti (109708)						
Menot						
Tulot	300 000		300 000	2 086 945	1 786 945	696 %
Netto	300 000		300 000	2 086 945	1 786 945	696 %
Maa- ja vesialueiden hankinta (109709)						
Menot	-300 000		-300 000	-30 095	269 905	10 %
Tulot						
Netto	-300 000		-300 000	-30 095	269 905	10 %