



# Hyvinvointikertomus

2024-2025

# Sisältö

- Hyvinvoinnin ja terveyden edistäminen kunnassa
- HYTE-kerroin ja HYTE-kerroin Pohjois-Pohjanmaan kunnissa
- Hyvinvoinnin ja terveyden edistämisen organisoituminen Raahessa ja hyvinvoinnin edistämisen toimenpiteen HYTE-rahalla
- Mistä kuntien HYTE-kerroin muodostuu ja TEAviisari 2025
- Prosessi-indikaattorit
- Tulosindikaattorit
- Hyvinvointikertomus
- Hyvinvointi käsite ja ketkä vaikuttavat hyvinvointiin?
- Tilastotiedon lähteet
- Miten asukkaat voivat?
- Lähteet
- Hyvinvoinnin asiakirjat

# Hyvinvoinnin ja terveyden edistäminen kunnassa

Hyvinvoinnin ja terveyden edistäminen on kunnan tehtävä. Sen tavoitteena on:

- Lisätä kuntalaisten hyvinvointia, terveyttä ja toimintakykyä
- Ehkäistä sairauksia ja syrjäytymistä ja
- Vahvistaa osallisuutta.

Hyvinvointia ja terveyttä edistetään kaikilla kunnan toimialoilla. Se parantaa kuntalaisten elämänlaatua, lisää työllisyyttä ja tuottavuutta sekä hillitsee sosiaalisia ongelmia ja eriarvoisuutta.



Kuntalain (2015) mukaan kuntalaisten hyvinvoinnista ja terveydestä huolehtiminen on kunnan perustehtävä.

- Ensisijainen vastuu hyvinvoinnin ja terveyden edistämisestä omassa toiminnassaan.
- Strategisessa suunnittelussa asetettava tavoitteet ja määriteltävä toimenpiteet.
- Tehtävä päätösten vaikutusten ennakoarviointi ihmisten hyvinvointiin ja terveyteen kohdistuvista päätöksistä väestöryhmittäin.
- Nimettävä terveyden- ja hyvinvoinnin edistämisen vastuutaho.
- Seurattava asukkaiden elinoloja, hyvinvointia ja terveyttä sekä niihin vaikuttavia tekijöitä alueittain ja väestöryhmittäin.
- Raportoitava valtuustolleen vuosittain HYTEstä ja valmistettava valtuustokausittain hyvinvointikertomus ja –suunnitelma.
- Tehtävä hyvinvoinnin ja terveyden edistämisessä yhteisteistyötä hyvinvointialueen kanssa ja tuettava sitä asiantuntemuksellaan sekä tehtävä yhteistyötä alueella toimivien muiden julkisten toimijoiden, yksityisten yritysten ja yleishyödyllisten yhteisöjen kanssa.
- Kunnan on edistettävä hyvinvoinnin ja terveydenedistämistyötä tekevien järjestöjen toimintaedellytyksiä ja vaikutusmahdollisuuksia.
- Osallistuttava vuosittaisiin hyvinvoinnin ja terveyden edistämistä koskeviin neuvotteluihin.

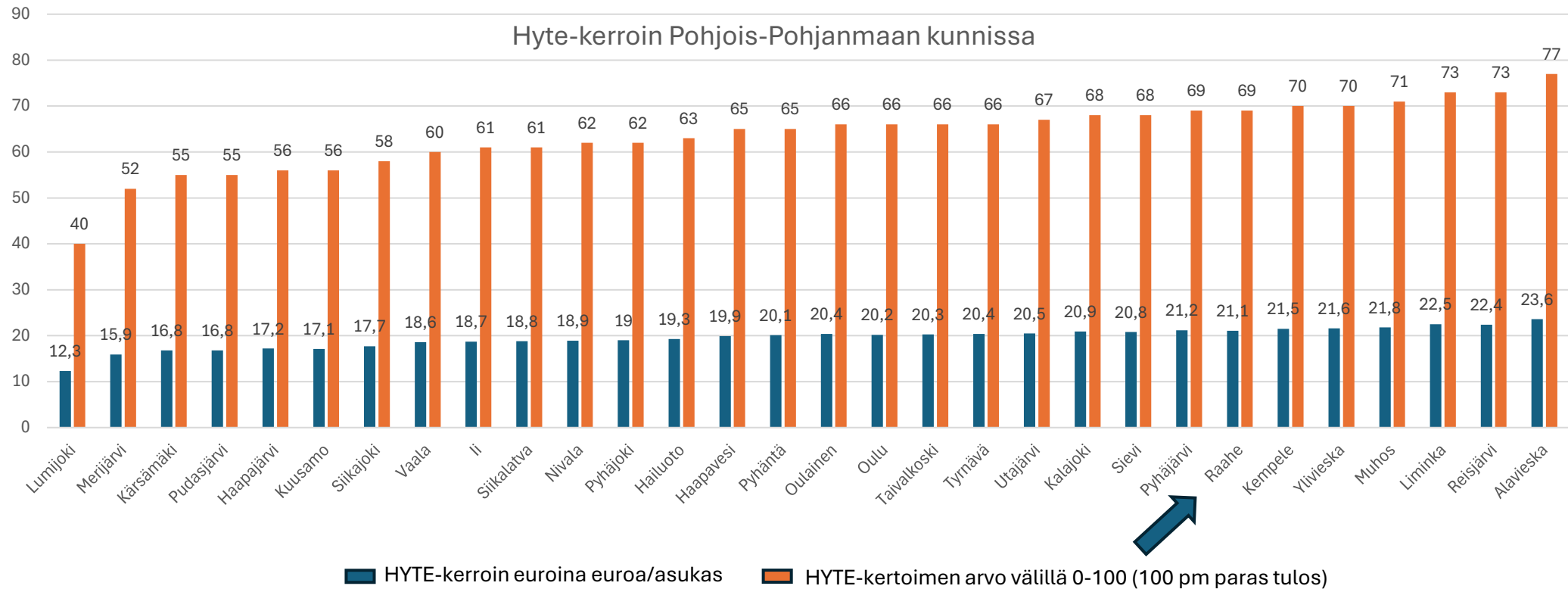
# HYTE-kerroin

Vuoden 2023 alussa kunnille alettiin maksamaan hyvinvoinnin ja terveyden edistämisen valtionosuuden lisäosaa (HYTE-kerroin). HYTE-kerroin on kannustin, joka tarkoittaa, että kuntien rahoituksen valtionosuuden suuruus määräytyy osaksi niiden tekemän hyvinvoinnin ja terveyden edistämistyön mukaan. Se määrittää kunnan hyvinvoinnin ja terveyden edistämisen toimintaa kuvaavien indikaattoreiden sekä toiminnan tulosta kuvaavien indikaattoreiden perusteella.

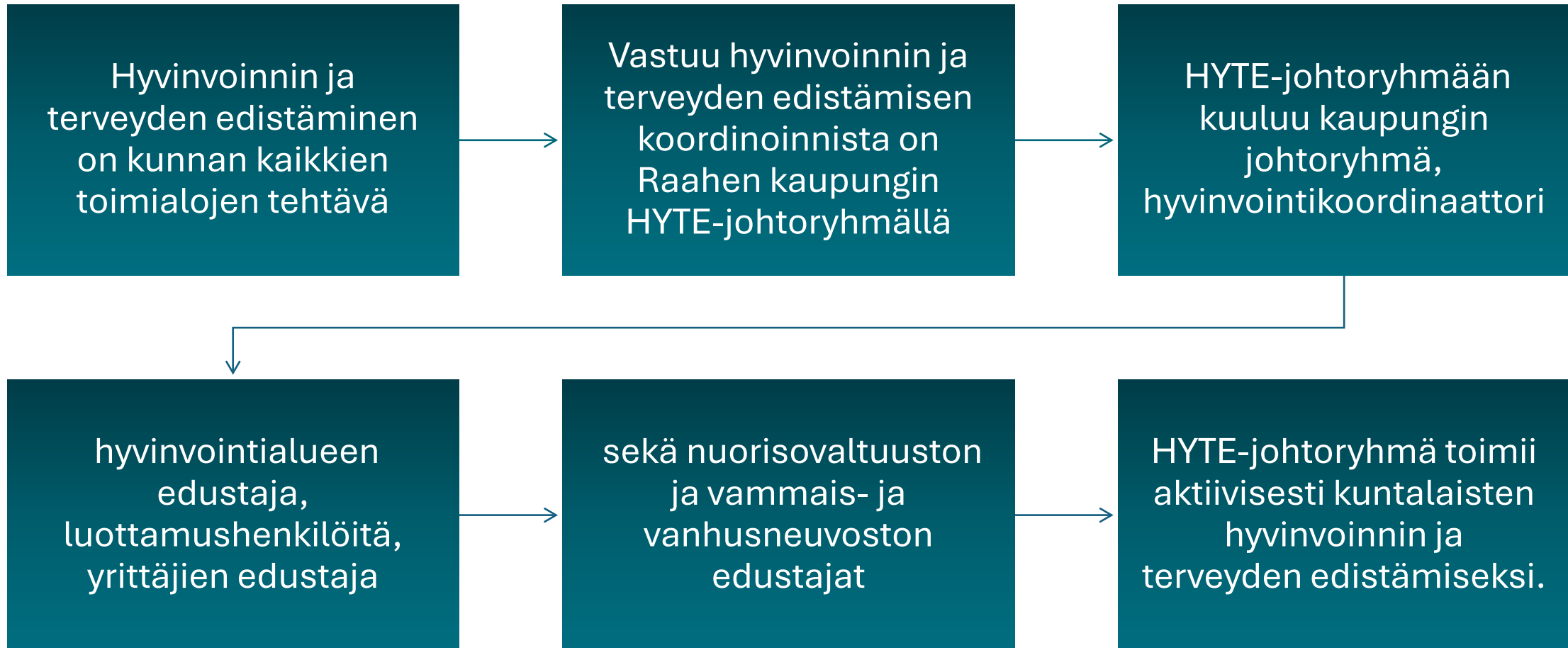
## Raahen HYTE-kertoimen kehitys:

- 2022 kerroin 50, joka tarkoittaa 14,1€ asukasta kohti.
- 2023 kerroin 65, joka tarkoittaa 18,2€ asukasta kohti.
- 2024 kerroin 62, joka tarkoittaa 19,2€ asukasta kohti.
- 2025 kerroin 69, joka tarkoittaa 21,1€ asukasta kohti.

# HYTE-kerroin Pohjois-Pohjanmaan kunnissa



# Hyvinvoinnin ja terveyden edistämisen organisoituminen Raahessa



# Hyvinvoinnin edistämisen toimenpiteet HYTE-rahalla

Raahen kaupunki kohdentaa 1/3 HYTE-rahasta hyvinvointityöhön. Rahan kohdentamisesta päättää HYTE-johtoryhmä. Vuoden 2025 kohteet ovat

- Lasten parlamentti -toiminta ja toimintapassi 6-luokkalaisille.
- Lainattavat talviliikuntavälineet.
- Kulttuurikaveri -toiminta.
- Kulttuuriesitykset hoivakodeissa.
- Ruokakasvatustyöryhmän toimet ruokakasvatukseen
- Tapahtuma-avustus yhdistyksille.
- Virkistysraha mustan saunalle ja Harakkamäen koulun piha-alueen parantaminen.
- Commu-sovelluksen käyttöönotto.
- Nuorten navigaattori -hanke päihdekasvatukseen
- Virkeästi arjessa -hanke ikäihmisten ryhmä- ja vapaaehtoistoimintaan.
- Nastapohjallisten hankinta ja hiekoitushiekan jakaminen.
- Hyvinvointiviikko ja kaveritaito tunnit 5-luokan oppilaille kouluilla.

# Kuntien HYTE-kerroin

## Prosessi-indikaattorit

Kunnan toiminta väestön hyvinvoinnin ja terveyden edistämiseksi

Liikunta (5)

Kuntajohto (5)

Peruskoulut (4)

Kulttuuri (1)

## Tulosindikaattorit

Kunnan väestön terveys ja hyvinvointi

Ylipaino

Koettu terveys

Koulu-  
pudokkaat

Työkyvyttö-  
myyseläke

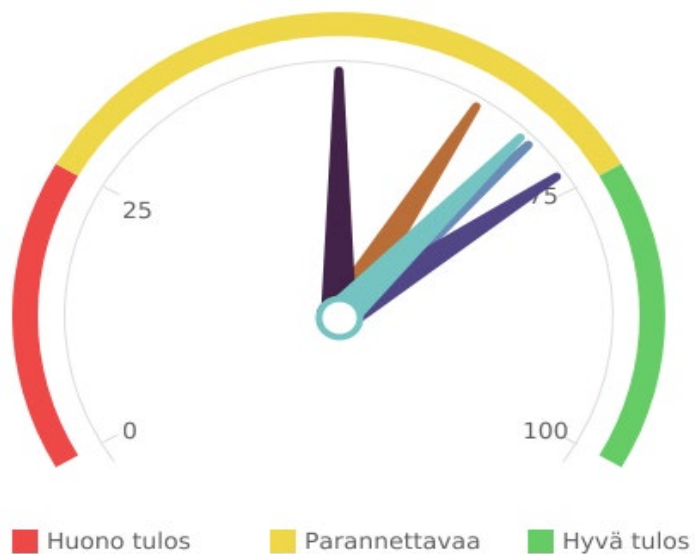
Kaatumis-  
hoitajaksot

Toimeen-  
tulotuki



# TEAvisari 2025

TEAvisarin tiedot kuvaavat terveyden edistämisen aktiivisuutta eli kunnan toimintaa asukkaiden terveyden ja hyvinvoinnin edistämiseksi.



TEAvisari 2025		
Pisteet	Raahe	koko maa
<b>Kaikki sektorit</b>	66	72
<b>Kuntajohto</b>	69	87
<b>Perusopetus</b>	63	64
<b>Lukiokoulutus</b>	50	69
<b>Ammatillinen koulutus</b>	..	66
<b>Liikunta</b>	73	69
<b>Hyvinvointialueet</b>	..	59
<b>Kulttuuri</b>	68	77

# Prosessi- indikaattorit




Prosessi indikaattorit	Tulos 2024	Tulos 2025
Valtuustolle raportoidaan vuosittain väestön elintavoista ja niissä tapahtuneista muutoksista	100	100
Kunnan talousarviossa ja taloussuunnitelmassa määritellään talousarviovuoden mittarit, joilla seurataan väestön hyvinvoinnin ja terveyden edistämisen tavoitteiden toteutumista	100	100
Kunnan tarkastuslautakunnan arviointikeskustelussa arvioidaan valtuustokausittain kunnan hyvinvointi- ja terveystavoitteiden toteutumista	0	100
Kunnassa toimii erikseen nimetty asiantuntija, suunnittelija tai vastaaja, joka koordinoi hyvinvoinnin ja terveyden edistämisen työtä	100	100
Kunnan palvelujen suunnittelussa ja kehittämistyössä hyödynnetään asukasraateja ja foorumeja	100	100
Lasten ja nuorten liikunta-aktiivisuutta raportoidaan vuosittain kunnan hyvinvointikertomuksessa tai vastaavassa kertomuksessa	100	
Kunta kutsuu säännöllisesti koolle liikuntaseuroja ja yhdistyksiä yhteiskokoukseen	100	
Kunnassa järjestetään kohdennettuja liikkumisryhmiä liikuntaseuratoiminnan ulkopuolella oleville lapsille ja nuorille	100	
Liikunnan edistämisestä vastaavat viranhaltijat osallistuvat toimielinten vaikutusten ennakoarviointiin	100	

## Prosessi indikaattorit

	2023	2024	2025
Koulussa on pitkän liikuntavälitunnit	74	74	
Kouluympäristön terveellisyyden ja turvallisuuden sekä koulu yhteisön hyvinvoinnin edistämisen tarkastus	94	94	
Oppilaiden poissaolojen kokonaismäärää seurataan koko koulussa	81	81	
Koulussa noudatetaan Valtion ravitsemusneuvottelukunnan kouluruokailusuositusta koululounaan ja välipalojen järjestämisessä	15	15	
Kunta madaltaa kulttuuriin osallistumisen kynnystä	0	0	100

# Tulosindikaattorit



## Tulosindikaattorit

	2022	2023	2024	2025
Kokee terveydentilansa keskinkertaiseksi tai huonoksi, % 8. ja 9.luokan oppilaista		24		20
Ylipaino, % 8. ja 9. luokan oppilaista		14		
Koulutuksen ulkopuolelle jääneet 17-24- vuotiaat, % vastaavan ikäisestä väestöstä	8.8	7.9	7.6	
Työkyvyttömyyseläkettä saavat 25 - 64 –vuotiaat, % vastaavan ikäisestä väestöstä	9.7	9.5	9.5	
Toimeentulotukea pitkäaikaisesti saaneet 25 -64 –vuotiaat, % vastaavan ikäisestä	2.2	1.9	1.9	
Kaatumisiin ja putoamisiin liittyvät hoitajakset 65 vuotta täyttäneillä /10 000 vastaavan ikäisistä	393.3	332.6	324.4	

# Raahen hyvinvointikertomus

Hyvinvointikertomuksessa kuvataan asukkaiden hyvinvointia. Kertomus kertoo miten asukkaat voivat Raahessa, miten asukkaiden hyvinvointi on muuttunut viime vuosien aikana sekä kunnan toimintaa asukkaiden hyvinvoinnin ja terveyden edistämiseksi. Kertomuksen avulla tunnistamme asukkaiden hyvinvointiin vaikuttavia asioita, jotka haluamme säilyttää sekä asioita, jotka haluamme muuttaa.

Hyvinvointikertomus:


- antaa yhteisesti hyväksytyt tavoitteet hyvinvoinnin edistämiseksi
- edistää kuntalaisten hyvinvointia ja kunnan elinvoimaa
- tarjoaa perusteluja päätöksille
- auttaa priorisoimaan toimintaa
- tukee toiminnan arviointia
- varmistaa toiminnan resurssit
- tuo yhteen eri toimijat, jotka yhdessä voivat vaikuttaa tavoitteiden toteutumiseen.

# Hyvinvoinnin käsitteitä 1/2

- Mielen hyvinvointi ja mahdollisuus elää omannäköistä elämää
- Fyysinen terveys
- Ruoka, liikunta, lepo ja muut elintavat
- Kulttuurihyvinvointi ja harrastukset
- Arjen raha-asiat
- Työ ja valmiudet työelämään
- Turvallisuus
- Asuminen, ympäristö ja luonto
- Suhteet toisiin ihmisiin ja mahdollisuus osallistua ja vaikuttaa
- Oppiminen ja kasvu ihmisenä
- Ajatukset tulevaisuudesta

**Tavoite:**  
**Koen, että minulla on hyvä arki ja mielekäs elämä – nyt ja tulevaisuudessa**

Lähde: Pohde hyvinvointitieto



# Hyvinvoinnin käsitteitä 2/2

- **Minä itse:** Omat voimavarani, tarpeeni, tahtoni, valintani ja tekoni (oma vastuu)
- **Yhteisöt,** joissa vietän aikaani ja joissa vaikutan omassa arjessani (Yhteisön vastuu)
- **Läheiset ihmiset** (läheisen vastuu)
- Julkiset, yksityiset ja kolmannen sektorin **palvelut ja toiminta** (yhteiskunnan vastuu)

**Oma toimintani ja arjen valintani vaikuttavat myös läheisteni ja tulevien sukupolvien hyvinvointiin – ja päinvastoin.**

# Tilastotiedon lähteet

Tiedon lähde	Lyhyt kuvaus tiedosta
Kouluterveyskyselyn tulokset 2025	THL:n valtakunnallinen kysely. <ul style="list-style-type: none"><li>• perusopetuksen 4. ja 5. luokkien oppilaat,</li><li>• perusopetuksen 8. ja 9. luokkien oppilaat,</li><li>• lukioiden 1. ja 2. vuoden opiskelijat ja</li><li>• ammatillisten oppilaitosten 1. ja 2. vuoden opiskelijat</li></ul>
Minun arkeni ja elämäni 2024	Pohteen ja 30 kunnan yhteinen kysely aikuisille asukkaille lokakuussa 2024.
ZekkiPro –kysely	Pohteen ja 28 kunnan yhteinen kysely 7-17 vuotiaille lapsille ja nuorille lokakuussa 2024.
Sotkanet	THL:n valtakunnallinen tilasto- ja indikaattoripankki
Move mittaukset	OPH:n valtakunnallinen. 5. ja 8. luokkien oppilaiden fyysisen toimintakyvyn mittari
FinLapset	THL:n FinLapset-tutkimus tuottaa tietoa Suomessa asuvien eri ikäisten lasten ja heidän perheidensä terveydestä ja hyvinvoinnista

**Miten asukkaat voivat?**



# Hyvinvointityö ja osallisuuden edistäminen

Asukkaiden hyvinvointityötä tehdään kattavasti Raahen kaupungin yksiköissä varhaiskasvatuksessa, kouluissa ja oppilaitoksissa, nuoriso-, liikunta- ja kulttuuripalveluissa, mutta myös ateria- ja puhtauspalveluilla on suuri rooli lasten ja nuorten ravitsemuksen ja ruokakasvatuksen suhteen.

Raahen kaupunki tukee seura- ja yhdistystoimijoita avustuksin ja tarjoamalla tiloja toiminnan järjestämiseen. Osallisuutta edistetään vammais- ja vanhusneuvostojen sekä nuorisovaltuustojen toiminnan kautta sekä osallistavalla budjetoinnilla.

# Turvallisuus ja esteettömyys

Raahen kaupunki tekee aktiivisesti työtä sisäisen turvallisuuden ja yleisen turvallisuuden parantamiseksi. Turvallisuustyön tavoitteena on vähentää rikosten, häiriöiden ja onnettomuuksien määrää ja niistä aiheutuvia vahinkoja sekä ylläpitää asukkaiden turvallisuutta ja turvallisuuden tunnetta. Kansalaisia osallistetaan turvallisuus- ja esteettömyystyöhön.

# Tyytyväisyys elämään, arkeen, avun saantiin ja ajatukset tulevaisuudesta 1/2

## Lapset

Tyytyväinen elämäänsä tällä hetkellä 83 %

Tyytyväinen kotiin 87 %

Vanhemman mielestä oma, lapsen ja perheen tulevaisuus vaikuttaa hyvältä 93 %

## Nuoret

Tyytyväinen elämäänsä tällä hetkellä 8. ja 9lk. 73 %, Lukio 73 %, AOL 67 %

Tyytyväinen perheeseen 85 %

Tyytyväinen asuinoloihin 80 %

## Työikäiset

Päivittäisen elämän kokonaisuutena hyväksi tai erittäin hyväksi kokee 77%

Arki on toimivaa 82 %

Tyytyväinen tai erittäin tyytyväinen asumiseen 87 %

Avun ja palveluiden saatavuus, silloin kun niitä tarvitsen tyytyväinen tai erittäin tyytyväinen 52 %

## Ikäihmiset

Päivittäisen elämän kokonaisuutena hyväksi tai erittäin hyväksi kokee 74 %

Arki on toimivaa 82 %

Tyytyväinen tai erittäin tyytyväinen asumiseen 89 %

Avun ja palveluiden saatavuus, silloin kun niitä tarvitsen tyytyväinen tai erittäin tyytyväinen 61 %

# Tyytyväisyys elämään, arkeen, avun saantiin ja ajatukset tulevaisuudesta 2/2

- Hyvän tuulen askeleet kouluilla
- Teemaviikot: vanhustenviikko, hyvinvointiviikko, mielenterveyden teemaviikko ja uimataitoviikko
- Mieli ry:n vanhempainillat alle kouluikäisten, ala- ja yläkoululaisten vanhemmille
- Sosiaalista työtä tekevien järjestöjen toiminta
- Tapahtuma-avustus ja muut avustuksen yhteisöille
- Virkeästi Arjessa –hanke
- Commu –sovellus naapuriapu

# Oppiminen ja kasvu ihmisenä 1/2

## Lapset

Paljon vaikeuksia lukemisessa, laskemisessa tai kirjoittamisessa 4 %

Pitää koulunkäynnistä 67 %

## Nuoret

Vaikeuksia läksyjen tekemisessä 8.-9lk 26%, Lukio 37 %, AOL 23 %

Vaikeuksia opiskelussa käytettävien laitteiden kanssa 8.-9lk 20%, Lukio 5 %, AOL 8 %

Pitää koulunkäynnistä 8.-9lk 50 %, Lukio 58 %, AOL 81 %

Hyvä ja erittäin hyvä kyky oppia uutta missä tahansa iässä 72 %

## Työikäiset

Hyvä ja erittäin hyvä kyky oppia uutta missä tahansa iässä 80%

Oppimiskykynsä huonoksi kokevien osuus 3,6 % \*

Muistinsa huonoksi kokevien osuus 7,3 % \*

## Ikäihmiset

Hyvä ja erittäin hyvä kyky oppia uutta missä tahansa iässä 65%

Oppimiskykynsä huonoksi kokevien osuus 9,3 % \*

Muistinsa huonoksi kokevien osuus 7,3 % \*

# Oppiminen ja kasvu ihmisenä 2/2

- Oppimisen tuen uudistus
- Koulunuorisotyön kehittämishanke lukio ja koulutuskeskus Brahe
- Raahen opiston kurssitarjonta
- Hyvinvointitapahtumat
- Hyvinvointiviikon luento aivoterveystä

# Turvallisuus 1/2

## Lapset

Koulukiusattu vähintään kerran viikossa 8 %

Kokenut fyysistä uhkaa viimeisen vuoden aikana 13 %

Vanhemman mielestä asuinalue on turvallinen 91 %

## Nuoret

Turvallisuus läheisissä ihmissuhteissa hyvä tai erittäin hyvä 90 %

Koulukiusattu vähintään kerran viikossa 8. ja 9.lk 3 %, Lukio 0%, AOL 2 %

Kokenut fyysistä uhkaa viimeisen vuoden aikana 8. ja 9. lk. 11 %, Lukio 5 % ja AOL 7 %

## Työikäiset

Turvallisuus läheisissä ihmissuhteissa hyvä tai erittäin hyvä 88 %

Muu turvallisuuden tunne hyvä tai erittäin hyvä (asuinympäristö ja maailman turvallisuus) 59 %

Kodin paloturvallisuus hyvä tai erittäin hyvä 91 %

## Ikäihmiset

Turvallisuus läheisissä ihmissuhteissa hyvä tai erittäin hyvä 91 %

Muu turvallisuuden tunne hyvä tai erittäin hyvä (asuinympäristö ja maailman turvallisuus) 60 %

Kodin paloturvallisuus hyvä tai erittäin hyvä 89 %

# Turvallisuus 2/2

- Raahen kaupungin turvallisuussuunnitelma
- Turvallisuusilmoitus
- Turvallisuusaiheet nettisivuilla
- Esteettömyyskävelyt
- Raahen kaupungin yksiköiden pelastus- ja turvallisuussuunnitelmat ja turvallisuusvastaavat
- Koulujen turvallisuusviikot
- Varautumissuunnittelu



# Liikunta, fyysinen terveys, uni ja lepo

## Lapset

Esikouluikäinen lapsi liikkuu vapaapäivinä vauhdikkaasti yli tunnin 89,6 %

4. ja 5lk. Liikkuu vähintään tunnin päivässä 40 %

4. ja 5 lk. Harrastaa ohjatusti liikuntaa vapaa-ajalla viikoittain 56 %

5.lk oppilaiden fyysinen toimintakyky haitallisella tasolla 33%

1-3 lk. Aamuhäämmiset vaikeita 39 %

## Nuoret

Harrastaa hengästyttävää liikuntaa vapaa-ajalla korkeintaan 1h. Viikossa 8. ja 9. lk. 32 %, Lukio 20 %, AOL 41 %

8.lk fyysinen toimintakyky haitallisella tasolla 35 %

Nukkuu arkisin vähintään 8 tuntia 8. ja 9 lk. 56 %, Lukio 55 % ja AOL 40 %

## Työikäiset

Liikunta ja fyysinen aktiivisuus, tyytyväinen tai erittäin tyytyväinen 55 %

Vapaa-aikaan ja harrastuksiin tyytyväinen tai erittäin tyytyväinen 63 %

Uni ja lepo, tyytyväinen tai erittäin tyytyväinen 54 %

## Ikäihmiset

Liikunta ja fyysinen aktiivisuus, tyytyväinen tai erittäin tyytyväinen 63 %

Vapaa-aikaan ja harrastuksiin tyytyväinen tai erittäin tyytyväinen 75 %

Uni ja lepo, tyytyväinen tai erittäin tyytyväinen 53 %

# Liikunta, fyysinen terveys, uni ja lepo 2

- Minun liikuntakaupunkini liikkumishjelma
- Liikkuva Raahen sivusto
- Hyvät liikuntapaikat ja liikuntapaikkarakentaminen
- Liikkuva kunta –tunnustus ja vuoden vesiliikuntapaikka
- Liikuntaneuvonta
- Senioripassi ja lastenparlamentin toimintapassi
- Lainattavat liikuntavälineet
- Voimaannu vanhempana -verkoston toiminta
- Teemaviikot: liikkujan viikko, hyvinvointiviikko, vanhustenviikko ja uimataitoviikko
- Ruokakasvatuksen työryhmä ja vuosikello
- Opetussuunnitelmaan liikunnallinen elämäntapa
- Koulujen välkkäritoiminta (ohjattua välituntiliikuntaa)
- Koulujen välituntikioskit (lainattavat välineet välituntiliikuntaan)
- Seurojen ja yritysten toiminta

# Suhteet toisiin ihmisiin ja mahdollisuus osallistua ja vaikuttaa 1/2

## Lapset

4.-5 lk. Ainakin yksi hyvä ystävä 99 %

4.-5 lk. Osallistunut koulun asioiden suunnitteluun 45 %

4.-5 lk. Osallistunut koulun tapahtumien suunnitteluun 62 %

## Nuoret

Ei yhtään läheistä ystävää 8.-9. lk. 8 %, Lukio 4 %, AOL 7 %

Voi vaikuttaa siihen millainen omasta tulevaisuudesta tulee 8. ja 9.lk. 78 %, Lukio 81 %, AOL 81 %

## Työikäiset

Vanhemmalla on ainakin yksi ystävä, jonka kanssa jakaa asioita 70 %

Vanhemmalla heikko osallisuuden kokemus 22 %

## Ikäihmiset

Aktiivinen järjestötoimintaan tms. osallistuneiden osuus 28 % \*

Erittäin heikko osallisuuden kokemus 8 % \*\*

Äänestysaktiivisuus eduskuntavaaleissa 2023 \*\*\*

Pohjois-Pohjanmaa 67.4 %

Raahe 65,1 %

\*Terve Suomi –tutkimus 2024 Raahe

\*\*Terve Suomi -tutkimus Pohjois-Pohjanmaa

\*\*\* Terve Suomi –tutkimus 2024

# Suhteet toisiin ihmisiin ja mahdollisuus osallistua ja vaikuttaa 2/2

- Toiminta-avustukset ja tapahtuma-avustus seura- ja yhdistystoimijoille
- Yksiköiden päivittäinen työ
- Vaikuttajaryhmien toiminta: Lasten parlamentti, nuorisovaltuusto, vanhus- ja vammaisneuvostot sekä lähidemokratiatoimikunta
- Osallistava budjetointi
- Kansalaispaneelit –hanke
- Kyselyt ja palautteet

# Kulttuurihyvinvointi, luonto ja asumisen 1/2

## Lapset

4.-5.lk.Harrastaa ohjatusti taidetta tai kulttuuria viikoittain 17 %

4.-5. lk. Harrastaa jotakin ainakin kerran viikossa 80 %

## Nuoret

Kulttuurihyvinvointi, käy teatterissa, konserteissa tai harrastaa itse taidetta. Tyytyväinen tai erittäin tyytyväinen 32 %

Harrastaa taidetta tai kulttuuria itsenäisesti vapaa-ajalla viikoittain 8. ja 9lk. 25 %, Lukio 25 %, AOL 20 %

Tyytyväinen tai erittäin tyytyväinen asuntoon ja pihapiiriin 68 %

## Työikäiset

Kulttuurihyvinvointi, käy teatterissa, konserteissa tai harrastaa itse taidetta. Tyytyväinen tai erittäin tyytyväinen 44 %

Tyytyväinen tai erittäin tyytyväinen luontoon 85 %

Tyytyväinen tai erittäin tyytyväinen asuntoon ja pihapiiriin 87 %

## Ikäihmiset

Kulttuurihyvinvointi, käy teatterissa, konserteissa tai harrastaa itse taidetta. Tyytyväinen tai erittäin tyytyväinen 57 %

Tyytyväinen tai erittäin tyytyväinen luontoon 87 %

Tyytyväinen tai erittäin tyytyväinen asuntoon ja pihapiiriin 89 %

# Kulttuurihyvinvointi, luonto ja asuminen 2/2

- Kulttuurikaveri –toiminta ja kaikukortti
- Kulttuuri-, liikunta ja nuorisopalveluiden sekä Raahe opiston toiminta
- Kulttuurien kulkureitit
- Kulttuuripääkaupunki vuosi Oulu2026
- Kulttuuritoimijoiden avustukset
- Maksuttomat Hatara -kerhot
- Senioripassi ja toimintapassi 6 lk.
- Urheiluseurojen toiminta ja avustukset seuroille

# Arjen raha-asiat 1/2

## Lapset

1-3 lk. Tyytyväisyys tavaroihin 91 %

4-6 lk. Tyytyväisyys tavaroihin 80 %

## Nuoret

7-9 lk., Lukio ja AOL tyytyväisyys talouteen 65 %

18-29v. Raha riittää huonosti arkeen ja perustarpeisiin 38 %

Perheen koettu taloudellinen tilanne on kohtalainen tai sitä huonompi 8. ja 9lk. 24 %, Lukio 29 %, AOL 29 %

## Työikäiset

Kokee rahan riittävän arkeen ja peruselämään 53 %

Vanhemman mielestä perheen taloustilanne on kohtalainen tai sitä huonompi 57 %

Vanhempi on joutunut tinkimään perustarpeista viimeisen vuoden aikana 12 %

## Ikäihmiset

Kokee rahan riittävän arkeen ja peruselämään 66 %

Rahan puutteen vuoksi ruuasta, lääkkeistä tai lääkärikäynneistä tinkimään joutuneiden osuus 12,5 % \*

# Arjen raha-asiat 2/2

- Saavutettavat ja edulliset peruspalvelut
- Kohdennetun nuorisotyön ruokajako nuorille ja lapsiperheille
- Maksuton harrastaminen Hatara-kerhot, nuoriso- ja liikuntapalveluiden ryhmät
- Kaikukortti
- Asumisneuvonta asumiseen liittyvissä kysymyksissä ja haasteissa

# Riippuvuudet/päihteet

## Lapset

4.-5.lk. Käyttänyt nikotiinituotteita vähintään kerran 4 %,  
4.-5.lk Maistanut alkoholia 12 %  
4.-5 lk. Liialliseksi koettu netin käyttö 4%

## Nuoret

Käyttää nikotiinituotteita säännöllisesti 8. ja 9lk.  
19 %, Lukio 20 %, AOL 36 %  
Tosi humalassa vähintään kerran kuukaudessa 8.  
ja 9lk. 4 %, Lukio 7 %, AOL 8 %  
Kokeillut kannabista ainakin kerran 8. ja 9lk. 4 %,  
Lukio 3 %, AOL 6 %  
Huomannut olevansa netissä vaikka ei ole  
huvittanut 8. ja 9lk. 39 %, Lukio 47 %, AOL 40 %

## Työikäiset

Riippuvuus päihteistä ja nikotiinituotteista 7 %  
Toiminnallinen riippuvuus esim. raha- ja digipelit,  
sosiaalinen media 6 %

## Ikäihmiset


Riippuvuus päihteistä ja nikotiinituotteista 15 %  
Toiminnallinen riippuvuus esim. raha- ja digipelit,  
sosiaalinen media 15 %

# Ehkäisevä päihdetyö

- Ehkäisevän päihdetyön suunnitelma 2025-2029 ja vuosikellon mukainen toiminta
- Ehkäisevän päihdetyön -viikko
- Koulujen ja oppilaitosten puuttumisen mallit
- Ehyt ry:n vanhempainilta nikotiinituotteista ja infot ikäryhmittäin
- Nuorten navigaattori –hankkeessa toimintamallin luominen huumevalistukseen yläkouluille
- Jalkautuva nuorisotyö ja poliisin toiminta

# Lähteet

- THL TEAviisari  
[Etusivu - TEAviisari - Terveyden edistämisen vertailutietojärjestelmä](#)
- Sotkanet  
[Etusivu - Sotkanet.fi, Tilasto- ja indikaattoripankki](#)
- Pohde hyvinvoinnin edistäminen  
[Hyvinvoinnin edistäminen - Pohde](#)
- Sähköinen hyvinvointikertomus  
[Hyvinvointikertomus](#)



# Hyvinvoinnin asiakirjat

Pohjois-Pohjanmaalla tehdään aktiivisesti hyvinvointiyhteistyötä. Hyvinvointiyhteistyötä koordinoivat ja kehittävät strategisella yhteistyösopimuksella Pohjois-Pohjanmaan maakuntaliitto, hyvinvointialue Pohde sekä kunnat. Pohjois-Pohjanmaalla on aktiivisesti edistetty terveyden edistämisen ihmislähtöistä näkökulmaa. Raahen kaupunki valmistelee hyvinvointisuunnitelmat valtuustokausittain sekä hyvinvointikertomuksen vuosiraportin vuosittain.

Pohteen hyvinvointisuunnitelman asiakirjat [Hallinnon keskeiset asiakirjat - Pohde](#)

## Raahen kaupungin hyvinvointiasiakirjat

Ikääntyneen väestön hyvinvointisuunnitelma 2024-2029 [Ikääntyneiden hyvinvointisuunnitelma \(PDF\)](#)

Lasten ja nuorten hyvinvointisuunnitelma 2025-2029 [Raahen kaupungin lasten ja nuorten hyvinvointisuunnitelma vuosille 2025-2029 \(PDF\)](#)

Ehkäisevän päihdetyön suunnitelma 2025-2029 [Ehkäisevän päihdetyön suunnitelma 2025-2029 \(PDF\)](#)

Raahen liikkumishjelma 2024-2029 [Minun liikuntakaupunkini - Raahen liikkumishjelma 2029.PDF \(PDF\)](#)

Raahen kaupungin turvallisuussuunnitelma 2024-2027 [Raahen kaupungin turvallisuussuunnitelma 2024-2027 \(PDF\)](#)

Kumppanuusasiakirja [Kumppanuusasiakirja vuosille 2025-2029.pdf \(PDF\)](#)

Esteettömyysraportti 1/2025 [Raahen kaupungin esteettömyyskävelyt, Raportti 1/2025 \(PDF\)](#)