



Talouskatsaus 30.9.2024

Kaupunginhallitus 5.11.2024

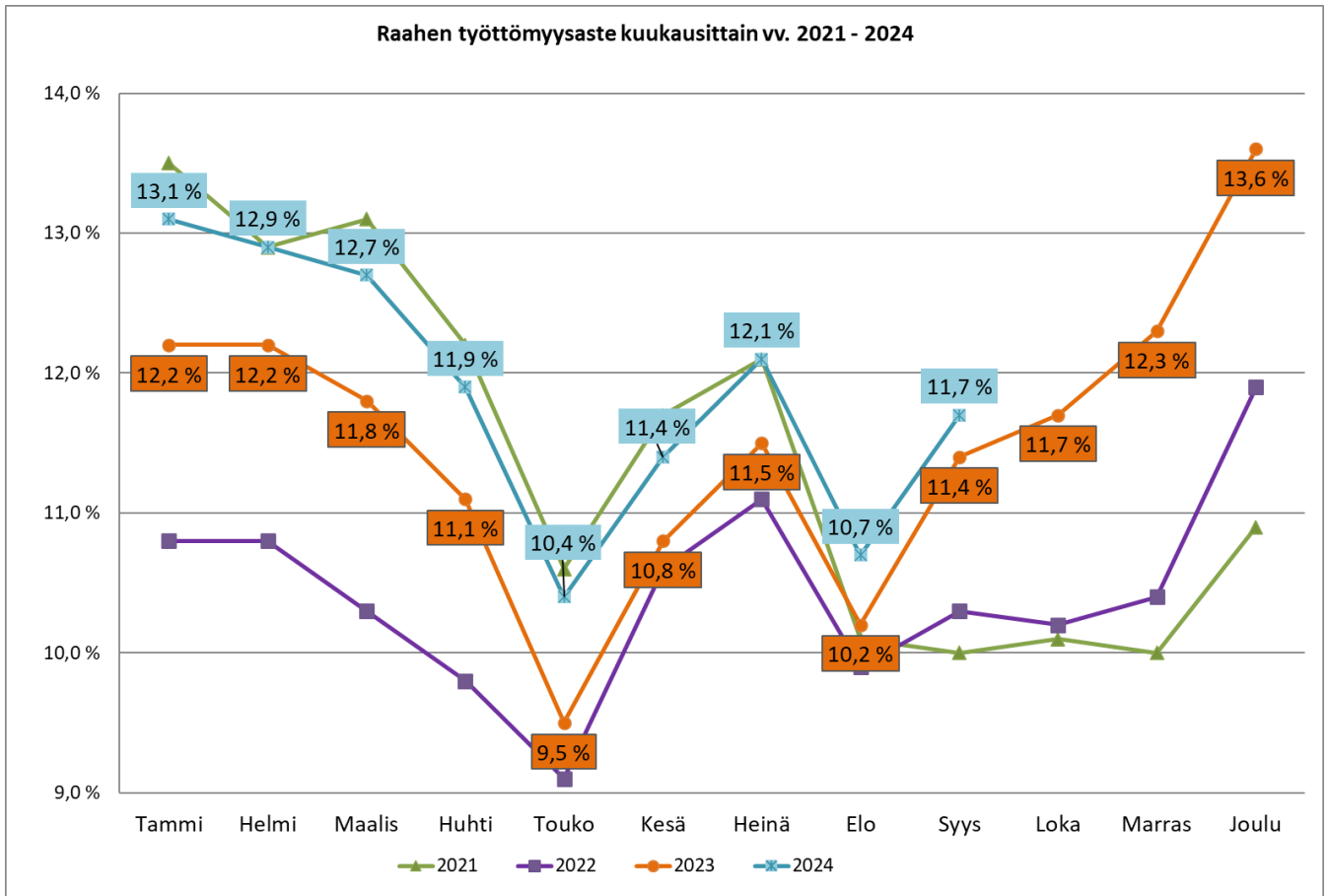
Kaupunginvaltuusto 11.11.2024



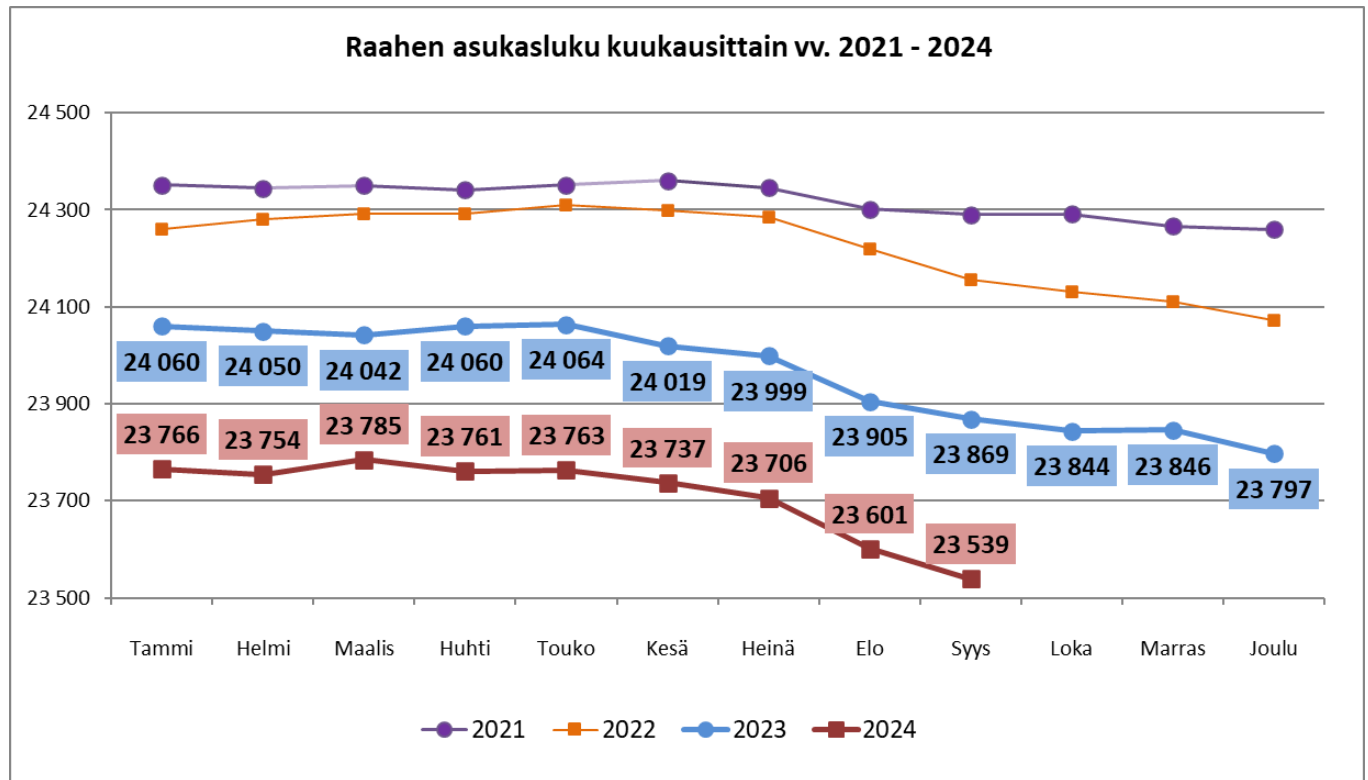
## SISÄLLYS

Raahen työttömyysasteen kehitys vuosina 2021 – 2024	3
Raahen asukasluvun kehitys vuosina 2021 – 2024	4
Väestön ikärakenne	5
Tuloslaskelma	6
Verotulot	7
Valtionosuudet	8
Rahoituslaskelma	10
Käyttötalouden toteutumisvertailu toimielimittäin	11
Investointiosan toteutumisvertailu kustannuspaikoittain ja hankkeittain	12

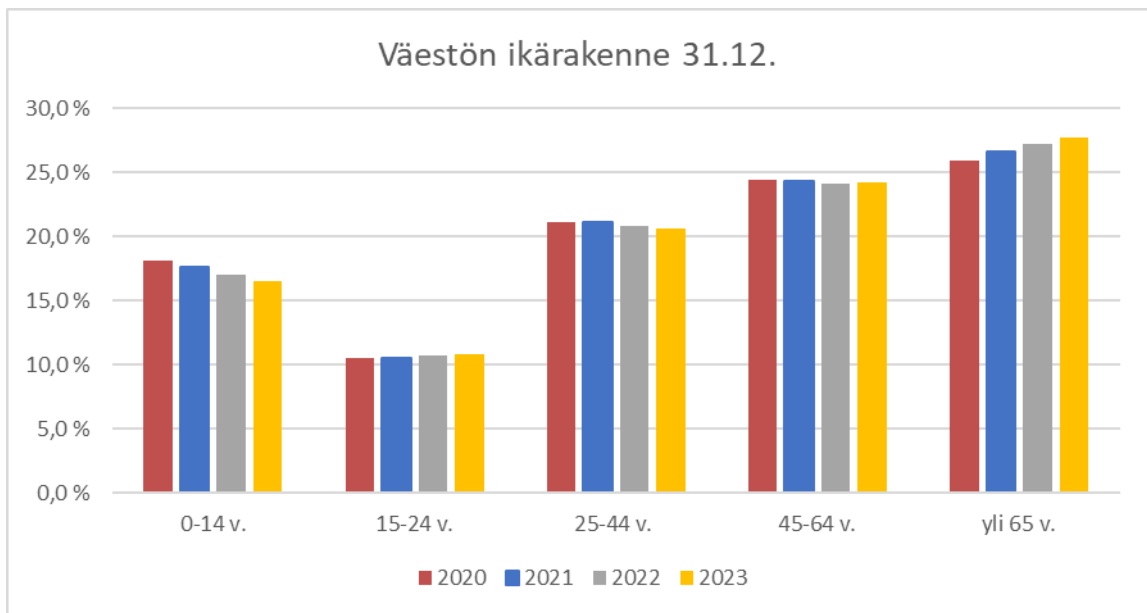
## Raahen työttömyysasteen kehitys vuosina 2021 – 2024



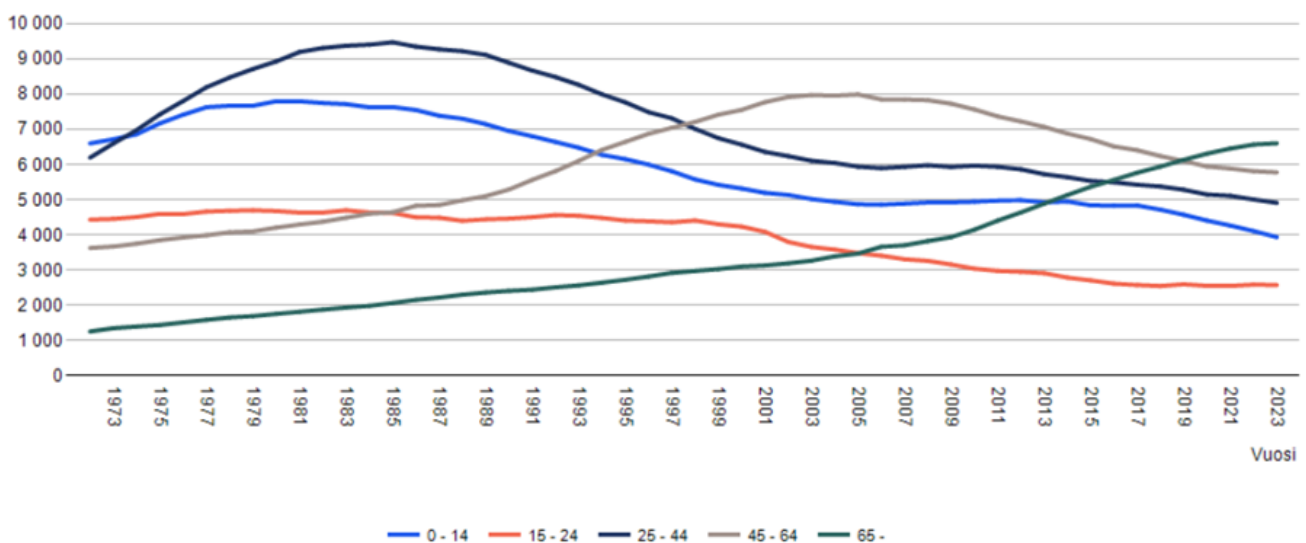
## Raahen asukasluvun kehitys vuosina 2021 – 2024



## Väestön ikärakenne



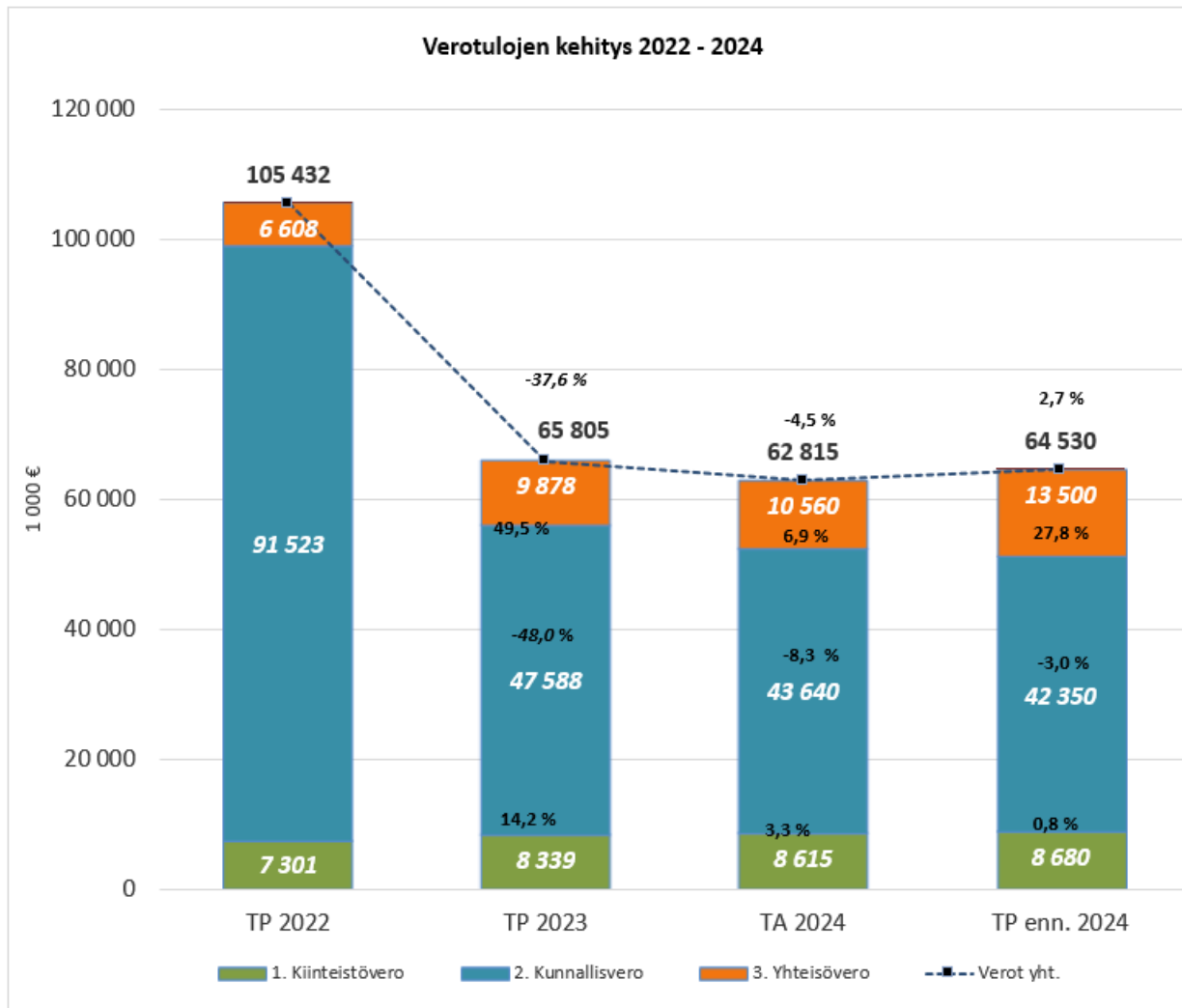
Väestön ikärakenne 31.12.					
Vuosi	0-14 v.	15-24 v.	25-44 v.	45-64 v. -	yli 65 v.
2020	18,1 %	10,5 %	21,1 %	24,4 %	25,9 %
2021	17,6 %	10,5 %	21,1 %	24,3 %	26,6 %
2022	17,1 %	10,7 %	20,8 %	24,1 %	27,3 %
2023	16,5 %	10,8 %	20,6 %	24,3 %	27,8 %



## Tuloslaskelma

Ulkoinen 1.000 €	TP 2023	TA 2024 +muut.	TOT 9/2023	TOT 9/2024	Ero TOT 24/23	Tot % 2024	TP 2024 ennuste
Toimintatuotot:							
Myyntituotot	4 146	4 056	2 645	3 368	723	83	4 150
Maksutuotot	1 466	1 117	927	862	-64	77	1 250
Tuet ja avustukset	3 411	1 784	2 963	1 746	-1 217	98	1 950
Vuokratuotot	4 733	4 862	3 054	3 170	117	65	4 890
Muut tuotot	890	520	247	130	-117	25	520
	<b>14 645</b>	<b>12 338</b>	<b>9 835</b>	<b>9 276</b>	-559	75	12 760
Valm. omaan käyttöön	<b>507</b>	<b>401</b>	<b>307</b>	<b>194</b>	-113	48	400
Toimintakulut:							
Henkilöstökulut	-53 427	-53 545	-40 176	-39 501	675	74	-53 450
Palvelujen ostot	-15 667	-17 695	-11 299	-11 741	-443	66	-17 650
Aineet, tarvikk. ja tav.	-8 028	-8 422	-5 661	-5 401	260	64	-8 420
Avustukset	-4 210	-3 798	-3 017	-2 762	255	73	-4 230
Vuokrat	-2 882	-3 438	-2 133	-2 198	-64	64	-3 270
Muut kulut	-286	-615	-134	-114	19	19	-300
	<b>-84 499</b>	<b>-87 513</b>	<b>-62 419</b>	<b>-61 717</b>	703	71	-87 320
<b>Toimintakate</b>	<b>-69 347</b>	<b>-74 774</b>	<b>-52 278</b>	<b>-52 247</b>	31	70	-74 160
Verotulot	65 806	62 815	49 237	51 834	2 596	83	64 530
Valtionosuudet	24 842	22 862	18 569	17 025	-1 544	74	22 814
Rahoitustuotot ja -kulut:							
Korkotuotot	1 384	1 510	458	594	137	39	1 510
Muut rahoitustuotot	5 164	2 940	1 139	1 633	494	56	2 940
Korkokulut	-3 783	-3 920	-2 379	-2 754	-375	70	-3 920
Muut rahoituskulut	-940	-850	-161	-430	-269	51	-850
Rah.tuotot ja -kulut yht.	1 825	-320	-943	-957	-14	299	-320
<b>Vuosikate</b>	<b>23 126</b>	<b>10 583</b>	<b>14 586</b>	<b>15 655</b>	1 069	148	12 864
Poistot	-8 153	-8 323	-6 075	-5 537	537	67	-8 323
Satunnaiset erät	-4 889						
<b>Tilikauden tulos</b>	<b>10 083</b>	<b>2 260</b>	<b>8 511</b>	<b>10 118</b>	1 607	448	4 541
Varausten lisäys							
<b>Tilikauden yli-/alijäämä</b>	<b>10 083</b>	<b>2 260</b>	<b>8 511</b>	<b>10 118</b>	1 607	448	4 541

## Verotulot



## Valtionosuudet

Valtionosuudet vv. 2023 - 2024					
(1.000 €)	2023	TA 2024	2024	Ero:päätt-24/ta-24	
	TP	Enn.tiedot	Päätös	€	%
<b>Kunnan peruspalvelujen valtionosuus:</b>					
+ Ikärakenne	40 462	40 415	40 415	0	0,0
+ Muut laskennalliset kustannukset	4 365	4 659	4 659	0	0,0
= Kunnan laskennalliset kustannukset yhteensä	44 827	45 074	45 074	0	0,0
- Kunnan omarahoitusosuus:					
-1 359,93 €/asukas x 24 260 as. (vo-% 22,09)	-32 992				
-1 388,69 €/asukas x 24 073 as. (vo-% 21,92)		-33 430	-33 430	0	0,0
= valtion osuus laskennallisesta kustannuksesta	11 835	11 644	11 644	0	0,0
+ Lisäosat	1 316	1 428	1 428	0	0,0
+/- Vo:teen tehtävät vähennykset ja lisäykset, netto	1 779	-897	-850	47	-5,2
+/- Verotulotasaus	7 136	7 862	7 862	0	0,0
<b>1. Peruspalvelujen valtionosuus yhteensä</b>	<b>22 066</b>	<b>20 037</b>	<b>20 084</b>	<b>47</b>	<b>0,2</b>
<b>2. Opetus- ja kulttuuritoimen muut vo:t</b>	<b>-696</b>	<b>-696</b>	<b>-725</b>	<b>-29</b>	<b>4,2</b>
<b>= Kunnan valtionosuusrahoitus</b>	<b>21 370</b>	<b>19 341</b>	<b>19 359</b>	<b>18</b>	<b>0,1</b>
+ Veromenetysten korvaukset	3 472	3 521	3 455	-66	-1,9
<b>Valtionosuudet yhteensä</b>	<b>24 842</b>	<b>22 862</b>	<b>22 814</b>	<b>-48</b>	<b>-0,2</b>
Valtionosuudet euroa/asukas	1 024	950	948	-2	-0,2

VALTIONOSUUS/RAHOITUSSOVELLUS 2024 \*\*\* OPETUS- JA KULTTUURITOIMI \*\*\* PVM: 27.08.2024 \*\*\* 624  
\*\*\* RAPORTTI: VOS6SL24 \*\*\*

YKSITYISKOHTAINEN LASKELMA KÄYTTÖKUSTANNUKSIIN MYÖNNETYSTÄ  
VALTIONOSUUDESTA/RAHOITUKSESTA (EUROA) VUODELLE 2024.

Koulutusmuoto	01	02	03	04	05	06	07
	Laskennall. perusteen yksiköiden lkm	Laskennall. peruste /yksikkö	Valtionos. laskennall. peruste	Rahoi- tus%	Kokonais- rahoitus	Kokonais- rahoitus aiemmin	Kok. rah. muutos aiempaan
006783 Raahen kaupunki							
20068 Perusop: aikuisten perusopetus	216,0	347,75	75.114	100,00	75.114	70.928	4.186
20074 Perusop: aikuisten po arv.korj	15,0	347,75	5.216	100,00	5.216	4.926	290
20056 Perusop: piden. vaik.keh.vamm	5,0	35.985,03	179.925	100,00	179.925	169.896	10.029
20057 Perusop: muu pidennetyn oppiv.	81,0	22.452,84	1.818.680	100,00	1.818.680	1.717.304	101.376
20060 Joustavan perusopetuksen lisä	36,0	3.083,38	111.002	100,00	111.002	111.002	0
20067 Perusop: valmistava opetus	90,0	1.406,14	126.553	100,00	126.553	119.498	7.055
20073 Perusop: valmistavan arviokorj	191,0	1.406,14	268.573	100,00	268.573	253.602	14.971
20039 Aamu- ja iltapäivätoiminta	12.362,0	26,00	321.412	57,00	183.205	183.205	0
20013 Lukiokoulutus, nuorten oppim.	302,8	7.500,54	2.271.414	100,00	2.271.414	2.271.414	0
01972 Raahen musiikkiopisto	17.114,0	89,34	1.528.965	57,00	871.510	871.510	0
- taiteen perusopetus							
02252 Raah-opisto	6.382,0	95,18	607.439	57,00	346.240	346.240	0
- vapaa sivistystyö							
20004 Liikuntatoiminta	24.073,0	12,00	288.876	29,70	85.796	85.796	0
20005 Nuorisotyö	7.490,0	15,00	112.350	29,70	33.368	33.368	0
28066 Raahen museo	3,5	85.071,00	297.749	37,00	110.167	110.167	0
- museoiden perusrahoitus							
20007 Kunnan omarah.osuus lukiokoul.	24.073,0	-95,37	0	100,00	-2.295.842	-2.295.842	0
20093 Kunnan omarah.osuus amm.koul.	24.073,0	-204,22	0	100,00	-4.916.188	-4.916.188	0
006783 Raahen kaupunki			8.013.266		-725.267	-863.174	137.907



## Sijoitukset

	Hankinta- hinta	Markkina- arvo	Arvon- muutos	Tuotto-% v:n alusta	Real. tuotto €
<b>EVLI</b>					
Osakerahastot	4 557 717	4 818 844	261 127		
Pitkät korkosijoitukset	4 655 657	4 750 911	95 254		
Lyhyet korkosijoitukset	235 628	235 776	148	7,67 %	608 318
Vaihtoehtoiset sij.	2 383 845	2 463 450	79 606		
Käteisvarat	6 011	6 011			
<b>Evli yhteensä</b>	<b>11 838 857</b>	<b>12 274 993</b>	<b>436 136</b>		<b>608 318</b>
<b>Osakkeet</b>					
Osakkeet	3 225 813	4 433 218	1 207 405	9,22 %	150 313
Käteisvarat	50 045	50 045			
<b>Osakkeet yhteensä</b>	<b>3 275 858</b>	<b>4 483 263</b>	<b>1 207 405</b>		<b>150 313</b>
<b>Danske Bank</b>					
Osakerahastot	3 280 984	3 671 961	390 977		
Pitkät korkosijoitukset	5 475 513	5 627 685	152 172	6,94 %	113 764
Vaihtoehtoiset sij.	2 814 743	3 095 312	280 569		
Käteisvarat	3 374	3 374			
<b>Danske yhteensä</b>	<b>11 574 614</b>	<b>12 398 332</b>	<b>823 718</b>		<b>113 764</b>
<b>Nordea Bank</b>					
Osakerahastot	3 586 058	4 692 483	1 106 425		
Pitkät korkosijoitukset	4 348 237	4 545 271	197 034	7,60 %	50 019
Lyhyet korkosijoitukset	519 999	554 909	34 911		
Vaihtoehtoiset sij.	2 530 511	2 772 202	241 691		
Käteisvarat	213 614	213 614			
<b>Nordea yhteensä</b>	<b>11 198 418</b>	<b>12 778 478</b>	<b>1 580 060</b>		<b>50 019</b>
<b>Aktia</b>					
Osakerahastot	3 734 612	4 699 024	964 412		
Pitkät korkosijoitukset	4 700 328	4 670 747	-29 581	6,93 %	-4 311
Lyhyet korkosijoitukset	261 243	278 476	17 234		
Vaihtoehtoiset sij.	2 230 500	2 538 419	307 919		
Käteisvarat	8 897	8 897			
<b>Aktia yhteensä</b>	<b>10 935 580</b>	<b>12 195 563</b>	<b>1 259 984</b>		<b>-4 311</b>
<b>YHTEENSÄ</b>	<b>48 823 328</b>	<b>54 130 630</b>	<b>5 307 302</b>		<b>918 103</b>

Salkun tuotto-% vuoden alusta=varainhoitajan ilmoittama prosentti, johon sisältyy sekä realisoitunut että realisoitumaton tuotto  
Salkun realisoitunut tuotto € =kirjanpitoon kirjattu realisoitunut nettotuotto

## Rahoituslaskelma

Ulkoinen 1 000 €	TP 2023	TA 2024	Ta:n muut.	TA 2024 +muut.	Tot. 9/2024
<b>Toiminnan rahavirta</b>					
Vuosikate	23 126	11 106	-523	10 583	15 655
Satunnaiset erät	-4 889				
Tulorahoituksen korjauserät	4 434				
<b>Investointien rahavirta</b>					
Investointimenot	-8 298	-10 383		-10 383	-5 653
Rahoitusosuudet investointimen.	60	531		531	347
Pysyvien vastaavien hyödykkeiden luovutustulot	3 636	300		300	499
<b>Toiminnan ja invest. rahavirta</b>	<b>18 070</b>	<b>1 554</b>	<b>-523</b>	<b>1 031</b>	<b>10 848</b>
<b>Rahoituksen rahavirta</b>					
Antolainauksen muutokset	-323	597		597	-75
Antolainasaamisten lisäys	-1 210	-150		-150	-86
Antolainasaamisten vähennys	887	747		747	11
Lainakannan muutokset	-8 569	-3 657		-3 657	-10 850
Pitkäaikaisten lainojen lisäys		3 000		3 000	20 000
Pitkäaikaisten lainojen vähennys	-6 069	-6 657		-6 657	-4 450
Lyhytaikaisten lainojen muutos	-2 500				-26 400
Oma pääoman muutos	296				
Muut maksuvalmiuden muutokset		1 500		1 500	
Toimeksiantojen varojen muutokset	11				-16
Vaihto-omaisuuden muutos	-55				8
Saamisten muutos	1 111				1 918
Korottomien velkojen muutos	-9 530				-3 981
<b>Rahoituksen rahavirta</b>	<b>-17 059</b>	<b>-1 560</b>		<b>-1 560</b>	<b>-12 996</b>
<b>Vaikutus maksuvalmiuteen</b>	<b>1 011</b>	<b>-6</b>	<b>-523</b>	<b>-529</b>	<b>-2 148</b>
<i>Lainakannan muutos</i>	<i>-8 569</i>	<i>-3 657</i>		<i>-3 657</i>	<i>-10 850</i>
<i>Lainakanta</i>	<i>156 805</i>	<i>158 161</i>		<i>153 148</i>	<i>145 955</i>

## Käyttötalouden toteutumisvertailu toimielimittäin

1 000 €	TA 2024 + muutokset	Toteuma 9/2024	Jäljellä	Tot. %	Toteuma 9/2023	TP 2023
<b>10 Keskusvaalilautakunta</b>						
* Tulot yht.	91	88	3	96,70	0	44
* Menot yht.	-190	-224	34	117,70	-75	-86
Netto	-99	-136	37	137,00	-75	-42
<b>12 Tarkastustoimi</b>						
* Menot yht.	-85	-29	-57	33,80	-46	-65
Netto	-85	-29	-57	33,80	-46	-65
<b>14 Kaupunginvaltuusto</b>						
* Menot yht.	-256	-121	-134	47,40	-134	-230
Netto	-256	-121	-134	47,40	-134	-230
<b>16 Kaupunginhallitus</b>						
* Tulot yht.	3 439	2 054	1 385	59,70	1 931	3 113
* Menot yht.	-9 972	-7 125	-2 847	71,50	-6 363	-8 866
Netto	-6 533	-5 071	-1 462	77,60	-4 432	-5 753
<b>20 Kehittämislautakunta</b>						
* Tulot yht.	878	543	335	61,80	532	1 152
* Menot yht.	-6 845	-4 593	-2 252	67,10	-4 824	-6 561
Netto	-5 967	-4 051	-1 917	67,90	-4 291	-5 409
<b>30 Tulevaisuuslautakunta</b>						
* Tulot yht.	1 853	2 661	-809	143,60	3 593	3 721
* Valmistus omaan käyttöön	0	0	0	0,00	0	0
* Menot yht.	-56 995	-41 327	-15 667	72,50	-42 354	-56 541
Netto	-55 142	-38 666	-16 476	70,10	-38 761	-52 820
<b>50 Rakennetun ympäristön ltk.</b>						
* Tulot yht.	18 942	13 776	5 166	72,70	13 017	19 249
* Valmistus omaan käyttöön	401	194	207	48,30	307	507
* Menot yht.	-26 035	-18 143	-7 892	69,70	-17 861	-24 784
Netto	-6 692	-4 173	-2 518	62,40	-4 538	-5 029
<b>KAIKKI YHTEENSÄ</b>						
* Tulot yht.	25 203	19 122	6 081	75,90	19 073	27 280
* Valmistus omaan käyttöön	401	194	207	48,30	307	507
* Menot yht.	-100 378	-71 563	-28 815	71,30	-71 657	-97 133
Netto	-74 774	-52 247	-22 527	69,90	-52 278	-69 347

## Investointiosan toteutumisvertailu kustannuspaikoittain ja hankkeittain

		TA 2024 + muutokset	Toteutunut 9/2024	Jäljellä	Tot. %
<b>8016</b>	<b>Kaupunginhall. al. toimiala</b>				
<b>309</b>	<b>Sähköiset palvelut</b>				
*	Investointimenot yhteensä	-90 000	-45 519,47	-44 480,53	50,60
**	Investoinnit netto	-90 000	-45 519,47	-44 480,53	50,60
<b>328</b>	<b>Keskushallinnon toimialajärj.</b>				
*	Investointimenot yhteensä	-130 000	-5 031,20	-124 968,80	3,90
**	Investoinnit netto	-130 000	-5 031,20	-124 968,80	3,90
<b>329</b>	<b>Kehittämiskesk. toimialajärj.</b>				
*	Investointimenot yhteensä	-50 000	0,00	-50 000,00	0,00
**	Investoinnit netto	-50 000	0,00	-50 000,00	0,00
<b>330</b>	<b>Sivistyspalv. toimialajärj.</b>				
*	Investointimenot yhteensä	-10 000	-1 000,00	-9 000,00	10,00
**	Investoinnit netto	-10 000	-1 000,00	-9 000,00	10,00
<b>331</b>	<b>Teknisen keskuksen toimialaj.</b>				
*	Investointimenot yhteensä	-10 000	-38 948,06	28 948,06	389,50
**	Investoinnit netto	-10 000	-38 948,06	28 948,06	389,50
<b>332</b>	<b>Tietoturva</b>				
*	Investointimenot yhteensä	-15 000	0,00	-15 000,00	0,00
**	Investoinnit netto	-15 000	0,00	-15 000,00	0,00
<b>1800</b>	<b>Varautuminen ja kameravalvonta</b>				
*	Investointimenot yhteensä	-15 000	0,00	-15 000,00	0,00
**	Investoinnit netto	-15 000	0,00	-15 000,00	0,00
<b>9712</b>	<b>Osakkeet ja osuudet / hankinta</b>				
*	Investointimenot yhteensä	0	-301,00	301,00	0,00
**	Investoinnit netto	0	-301,00	301,00	0,00
<b>8016</b>	<b>Kaupunginhall. al. toimiala YHTEENSÄ</b>				
*	Investointimenot yhteensä	-320 000	-90 799,73	-229 200,27	28,40
**	Investoinnit netto	-320 000	-90 799,73	-229 200,27	28,40

	TA 2024 + muutokset	Toteutunut 9/2024	Jäljellä	Tot. %
<b>8033 Tulevaisuusltk:n al. toimiala</b>				
<b>6055 Raahesali</b>				
* Investointimenot yhteensä	-465 000	-504 403,98	39 403,98	108,50
* Investointitulot yhteensä	75 000	102 541,32	-27 541,32	136,70
** Investoinnit netto	-390 000	-401 862,66	11 862,66	103,00
<b>6056 Fregattisalin peruskorjaus</b>				
* Investointimenot yhteensä	0	-535,70	535,70	0,00
** Investoinnit netto	0	-535,70	535,70	0,00
<b>7833 Päiväkot. pihojen turvall. par</b>				
* Investointimenot yhteensä	-5 000	0,00	-5 000,00	0,00
** Investoinnit netto	-5 000	0,00	-5 000,00	0,00
<b>8924 Raahe-Seuran avustuks käyttö</b>				
* Investointimenot yhteensä	0	5 159,27	-5 159,27	0,00
** Investoinnit netto	0	5 159,27	-5 159,27	0,00
<b>8033 Tulevaisuusltk:n al. toimiala YHTEENSÄ</b>				
* Investointimenot yhteensä	-470 000	-499 780,41	29 780,41	106,30
* Investointitulot yhteensä	75 000	102 541,32	-27 541,32	136,70
** Investoinnit netto	-395 000	-397 239,09	2 239,09	100,60
<b>8050 Rakenn. ympltk:n al toimiala</b>				
<b>3511 Peruskorjaus ja täydennysrak.</b>				
* Investointimenot yhteensä	-100 000	-67 499,04	-32 500,96	67,50
** Investoinnit netto	-100 000	-67 499,04	-32 500,96	67,50
<b>3528 Mettalanmäki-palokylä-Kt 88 k</b>				
* Investointimenot yhteensä	-250 000	-73 749,71	-176 250,29	29,50
** Investoinnit netto	-250 000	-73 749,71	-176 250,29	29,50
<b>3539 Vanhan kaupungin katuy.perusk</b>				
* Investointimenot yhteensä	-100 000	-38 241,47	-61 758,53	38,20
** Investoinnit netto	-100 000	-38 241,47	-61 758,53	38,20
<b>3564 Vt-8 järj. Kiiluntien risteys</b>				
* Investointimenot yhteensä	-40 000	-14 542,80	-25 457,20	36,40
** Investoinnit netto	-40 000	-14 542,80	-25 457,20	36,40
<b>3566 Liikenneturvallisuuden paranta</b>				
* Investointimenot yhteensä	-150 000	-9 276,70	-140 723,30	6,20
** Investoinnit netto	-150 000	-9 276,70	-140 723,30	6,20

**Raahen kaupunki**  
Talouskatsaus 30.9.2024

		TA 2024 + muutokset	Toteutunut 9/2024	Jäljellä	Tot. %
<b>3567</b>	<b>Palontien liikenneturv. parant</b>				
*	Investointimenot yhteensä	-110 000	0,00	-110 000,00	0,00
**	Investoinnit netto	-110 000	0,00	-110 000,00	0,00
<b>3568</b>	<b>Ruikantien liikenneturv. paran</b>				
*	Investointimenot yhteensä	-30 000	-34 979,53	4 979,53	116,60
**	Investoinnit netto	-30 000	-34 979,53	4 979,53	116,60
<b>3574</b>	<b>Kaupunginlahdenrannan asemak.</b>				
*	Investointimenot yhteensä	-100 000	-45 330,73	-54 669,27	45,30
**	Investoinnit netto	-100 000	-45 330,73	-54 669,27	45,30
<b>3622</b>	<b>Puistojen rak. uusilla asuinal</b>				
*	Investointimenot yhteensä	-25 000	-25,57	-24 974,43	0,10
**	Investoinnit netto	-25 000	-25,57	-24 974,43	0,10
<b>3627</b>	<b>Elohopeavalaisimien muuttamine</b>				
*	Investointimenot yhteensä	-100 000	-59 288,76	-40 711,24	59,30
**	Investoinnit netto	-100 000	-59 288,76	-40 711,24	59,30
<b>3633</b>	<b>Pyhtilänkaaren rakentaminen</b>				
*	Investointimenot yhteensä	-50 000	-56 509,51	6 509,51	113,00
**	Investoinnit netto	-50 000	-56 509,51	6 509,51	113,00
<b>3640</b>	<b>Päällystystyöt</b>				
*	Investointimenot yhteensä	-250 000	-192 027,66	-57 972,34	76,80
**	Investoinnit netto	-250 000	-192 027,66	-57 972,34	76,80
<b>3648</b>	<b>Vilpuntie-Kylmälahdentie rist.</b>				
*	Investointimenot yhteensä	-40 000	-36 468,87	-3 531,13	91,20
**	Investoinnit netto	-40 000	-36 468,87	-3 531,13	91,20
<b>3649</b>	<b>Liikennemerkkien uusiminen</b>				
*	Investointimenot yhteensä	-20 000	-7 550,39	-12 449,61	37,80
**	Investoinnit netto	-20 000	-7 550,39	-12 449,61	37,80
<b>3671</b>	<b>Rantasenjärven ja Saarelanjärv</b>				
*	Investointimenot yhteensä	-20 000	0,00	-20 000,00	0,00
*	Investointitulot yhteensä	15 000	0,00	15 000,00	0,00
**	Investoinnit netto	-5 000	0,00	-5 000,00	0,00
<b>3687</b>	<b>Rannikko-Life-hanke</b>				
*	Investointimenot yhteensä	-5 000	-14 386,84	9 386,84	287,70
*	Investointitulot yhteensä	18 000	0,00	18 000,00	0,00
**	Investoinnit netto	13 000	-14 386,84	27 386,84	-110,70

	TA 2024 + muutokset	Toteutunut 9/2024	Jäljellä	Tot. %
<b>3697 Ruonanoja -vesistöhanke</b>				
* Investointimenot yhteensä	-10 000	0,00	-10 000,00	0,00
** Investoinnit netto	-10 000	0,00	-10 000,00	0,00
<b>3698 Kauneuskanava -vesistöhanke</b>				
* Investointimenot yhteensä	-10 000	0,00	-10 000,00	0,00
** Investoinnit netto	-10 000	0,00	-10 000,00	0,00
<b>3752 Tievalot, makeavesijärj. yps,</b>				
* Investointimenot yhteensä	-50 000	0,00	-50 000,00	0,00
** Investoinnit netto	-50 000	0,00	-50 000,00	0,00
<b>3834 Leikkipuistojen rakent.-perusk</b>				
* Investointimenot yhteensä	-50 000	-48 247,90	-1 752,10	96,50
** Investoinnit netto	-50 000	-48 247,90	-1 752,10	96,50
<b>3950 Vanhan kaup.katuymp.peruskorja</b>				
* Investointimenot yhteensä	0	-6,51	6,51	0,00
** Investoinnit netto	0	-6,51	6,51	0,00
<b>3964 Laitureiden peruskorjaus</b>				
* Investointimenot yhteensä	-80 000	-30 923,41	-49 076,59	38,70
** Investoinnit netto	-80 000	-30 923,41	-49 076,59	38,70
<b>3973 Kaupunginranta yhdyskuntatekn.</b>				
* Investointimenot yhteensä	-30 000	0,00	-30 000,00	0,00
** Investoinnit netto	-30 000	0,00	-30 000,00	0,00
<b>4019 Tonttien kuntoon saattaminen</b>				
* Investointimenot yhteensä	-38 000	-37 329,84	-670,16	98,20
** Investoinnit netto	-38 000	-37 329,84	-670,16	98,20
<b>4020 Pilaantuneen maan kunnostus</b>				
* Investointimenot yhteensä	-37 000	-22 496,08	-14 503,92	60,80
** Investoinnit netto	-37 000	-22 496,08	-14 503,92	60,80
<b>4026 Tokolan teollisuustontti</b>				
* Investointimenot yhteensä	-30 000	-704,30	-29 295,70	2,30
** Investoinnit netto	-30 000	-704,30	-29 295,70	2,30
<b>4163 Pattasten urheiluk. peruskorj.</b>				
* Investointimenot yhteensä	-30 000	-19 507,01	-10 492,99	65,00
** Investoinnit netto	-30 000	-19 507,01	-10 492,99	65,00

	TA 2024 + muutokset	Toteutunut 9/2024	Jäljellä	Tot. %
<b>4201 Ulk.reitt. ja hiihtolat. perus</b>				
* Investointimenot yhteensä	-70 000	-12 873,80	-57 126,20	18,40
** Investoinnit netto	-70 000	-12 873,80	-57 126,20	18,40
<b>4202 Honganpalo-Tarpio ulk.reitti</b>				
* Investointimenot yhteensä	-10 000	-2 200,00	-7 800,00	22,00
** Investoinnit netto	-10 000	-2 200,00	-7 800,00	22,00
<b>4204 Minigolf-radan rakentaminen</b>				
* Investointimenot yhteensä	0	-40 542,48	40 542,48	0,00
** Investoinnit netto	0	-40 542,48	40 542,48	0,00
<b>4648 Viitajärven ulkoilureittit.</b>				
* Investointimenot yhteensä	-30 000	-2 548,29	-27 451,71	8,50
** Investoinnit netto	-30 000	-2 548,29	-27 451,71	8,50
<b>4693 Kiilunt:n ja Jussinj:n kosteik</b>				
* Investointimenot yhteensä	-50 000	-51 453,17	1 453,17	102,90
* Investointitulot yhteensä	37 000	20 000,00	17 000,00	54,10
** Investoinnit netto	-13 000	-31 453,17	18 453,17	241,90
<b>4695 Piehinkijoen kunnostustarvekar</b>				
* Investointimenot yhteensä	-15 000	0,00	-15 000,00	0,00
** Investoinnit netto	-15 000	0,00	-15 000,00	0,00
<b>4697 Tekoallas vesien säännöstelyh.</b>				
* Investointimenot yhteensä	-15 000	-336,15	-14 663,85	2,20
* Investointitulot yhteensä	11 000	0,00	11 000,00	0,00
** Investoinnit netto	-4 000	-336,15	-3 663,85	8,40
<b>5252 Jäteaseman pesutilojen rak..</b>				
* Investointimenot yhteensä	0	-281,60	281,60	0,00
** Investoinnit netto	0	-281,60	281,60	0,00
<b>5532 Jäänhoitokone traktoriin</b>				
* Investointimenot yhteensä	-25 000	-25 136,25	136,25	100,50
** Investoinnit netto	-25 000	-25 136,25	136,25	100,50
<b>6222 Pyöräkone aurauvarusteilla</b>				
* Investointimenot yhteensä	-200 000	-189 024,92	-10 975,08	94,50
** Investoinnit netto	-200 000	-189 024,92	-10 975,08	94,50



	TA 2024 + muutokset	Toteutunut 9/2024	Jäljellä	Tot. %
<b>6228 Kuorma-auton aura</b>				
* Investointimenot yhteensä	-13 000	0,00	-13 000,00	0,00
** Investoinnit netto	-13 000	0,00	-13 000,00	0,00
<b>6280 Ilmanlaadun mittauslaitteisto</b>				
* Investointimenot yhteensä	-15 000	0,00	-15 000,00	0,00
** Investoinnit netto	-15 000	0,00	-15 000,00	0,00
<b>6285 Ympäristönhoitokone</b>				
* Investointimenot yhteensä	-40 000	0,00	-40 000,00	0,00
** Investoinnit netto	-40 000	0,00	-40 000,00	0,00
<b>6287 Pyöräkone jäteasemalle</b>				
* Investointimenot yhteensä	-70 000	-66 800,00	-3 200,00	95,40
** Investoinnit netto	-70 000	-66 800,00	-3 200,00	95,40
<b>6288 Autojen hankinta</b>				
* Investointimenot yhteensä	-150 000	-127 762,81	-22 237,19	85,20
** Investoinnit netto	-150 000	-127 762,81	-22 237,19	85,20
<b>6410 Varikon toimistotilat</b>				
* Investointimenot yhteensä	-1 400 000	-364 916,97	-1 035 083,03	26,10
** Investoinnit netto	-1 400 000	-364 916,97	-1 035 083,03	26,10
<b>7514 Satulehdon päiväkodin laaj.</b>				
* Investointimenot yhteensä	-30 000	-274,96	-29 725,04	0,90
** Investoinnit netto	-30 000	-274,96	-29 725,04	0,90
<b>7615 Ateriatuot. laitehankinnat</b>				
* Investointimenot yhteensä	-55 000	-28 426,62	-26 573,38	51,70
** Investoinnit netto	-55 000	-28 426,62	-26 573,38	51,70
<b>7829 Monitoimihalli Koivuluodon alu</b>				
* Investointimenot yhteensä	-5 125 000	-3 287 117,91	-1 837 882,09	64,10
* Investointitulot yhteensä	375 000	225 000,00	150 000,00	60,00
** Investoinnit netto	-4 750 000	-3 062 117,91	-1 687 882,09	64,50
<b>7930 Hansatalon remonti</b>				
* Investointimenot yhteensä	-200 000	-17 371,61	-182 628,39	8,70
** Investoinnit netto	-200 000	-17 371,61	-182 628,39	8,70
<b>7931 Vanhan Raahen peruskorj.</b>				
* Investointimenot yhteensä	0	-292,14	292,14	0,00
** Investoinnit netto	0	-292,14	292,14	0,00

	TA 2024 + muutokset	Toteutunut 9/2024	Jäljellä	Tot. %
<b>7935 Leikkivälineiden uusiminen</b>				
* Investointimenot yhteensä	-25 000	-16 368,28	-8 631,72	65,50
** Investoinnit netto	-25 000	-16 368,28	-8 631,72	65,50
<b>9708 Maa- ja vesialueiden myynti</b>				
* Investointitulot yhteensä	300 000	467 437,18	-167 437,18	155,80
** Investoinnit netto	300 000	467 437,18	-167 437,18	155,80
<b>9709 Maa- ja vesialueiden hankinta</b>				
* Investointimenot yhteensä	-300 000	-17 629,00	-282 371,00	5,90
** Investoinnit netto	-300 000	-17 629,00	-282 371,00	5,90
<b>9710 Kiinteän omaisuuden myynti</b>				
* Investointitulot yhteensä	0	30 856,07	-30 856,07	0,00
** Investoinnit netto	0	30 856,07	-30 856,07	0,00
<b>9711 Kiinteän omaisuuden hankinta</b>				
* Investointimenot yhteensä	0	-1 500,00	1 500,00	0,00
** Investoinnit netto	0	-1 500,00	1 500,00	0,00
<b>8050 Rakenn. ympltk:n al toimiala YHTEENSÄ</b>				
* Investointimenot yhteensä	-9 593 000	-5 061 949,59	-4 531 050,41	52,80
* Investointitulot yhteensä	756 000	743 293,25	12 706,75	98,30
** Investoinnit netto	-8 837 000	-4 318 656,34	-4 518 343,66	48,90
<b>8800 Investoinnit YHTEENSÄ</b>				
* Investointimenot yhteensä	-10 383 000	-5 652 529,73	-4 730 470,27	54,40
* Investointitulot yhteensä	831 000	845 834,57	-14 834,57	101,80
** Investoinnit netto	-9 552 000	-4 806 695,16	-4 745 304,84	50,30