



Taloukatsaus 30.9.2023

Kaupunginhallitus 7.11.2023

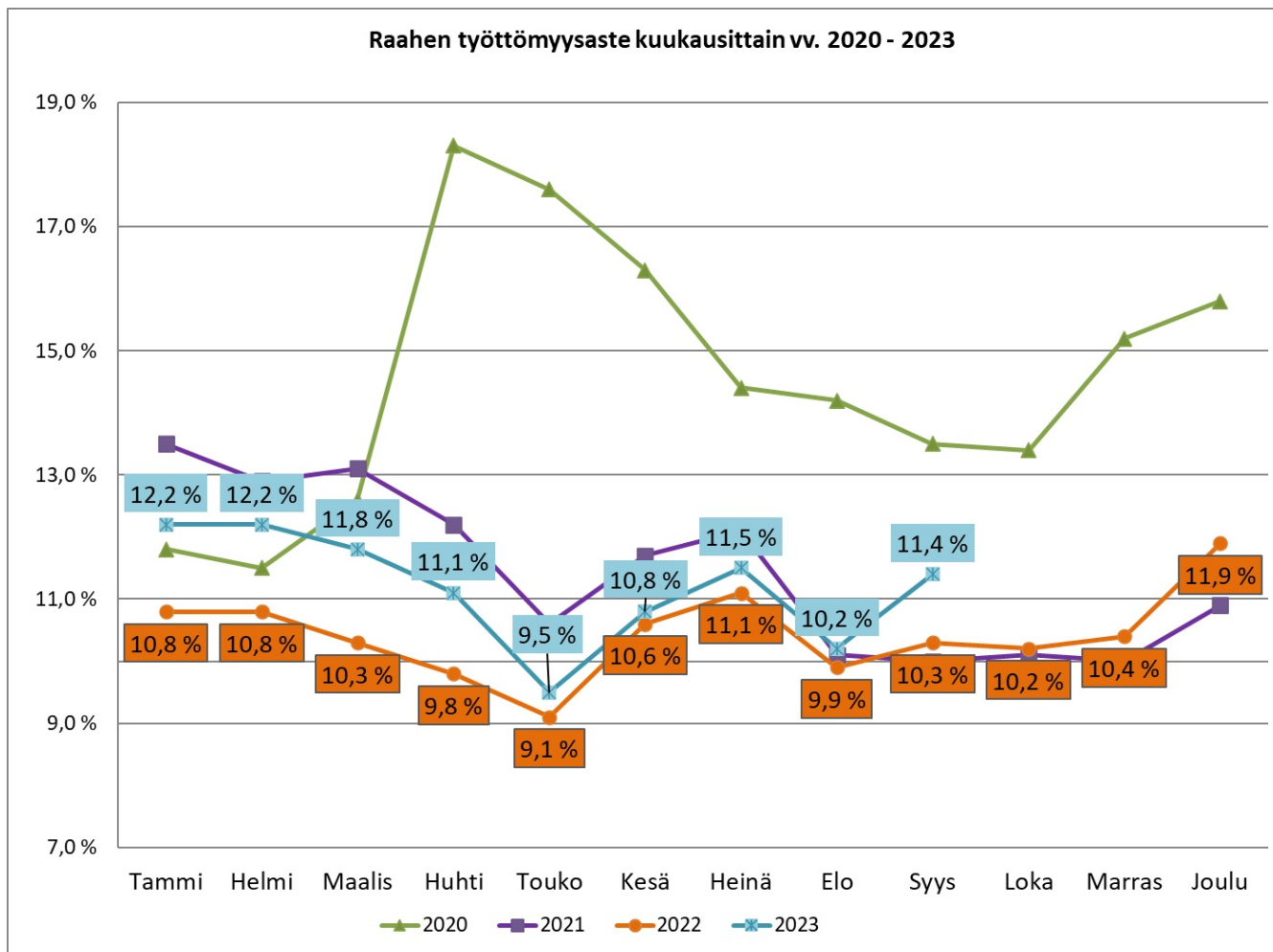
Kaupunginvaltuusto 13.11.2023



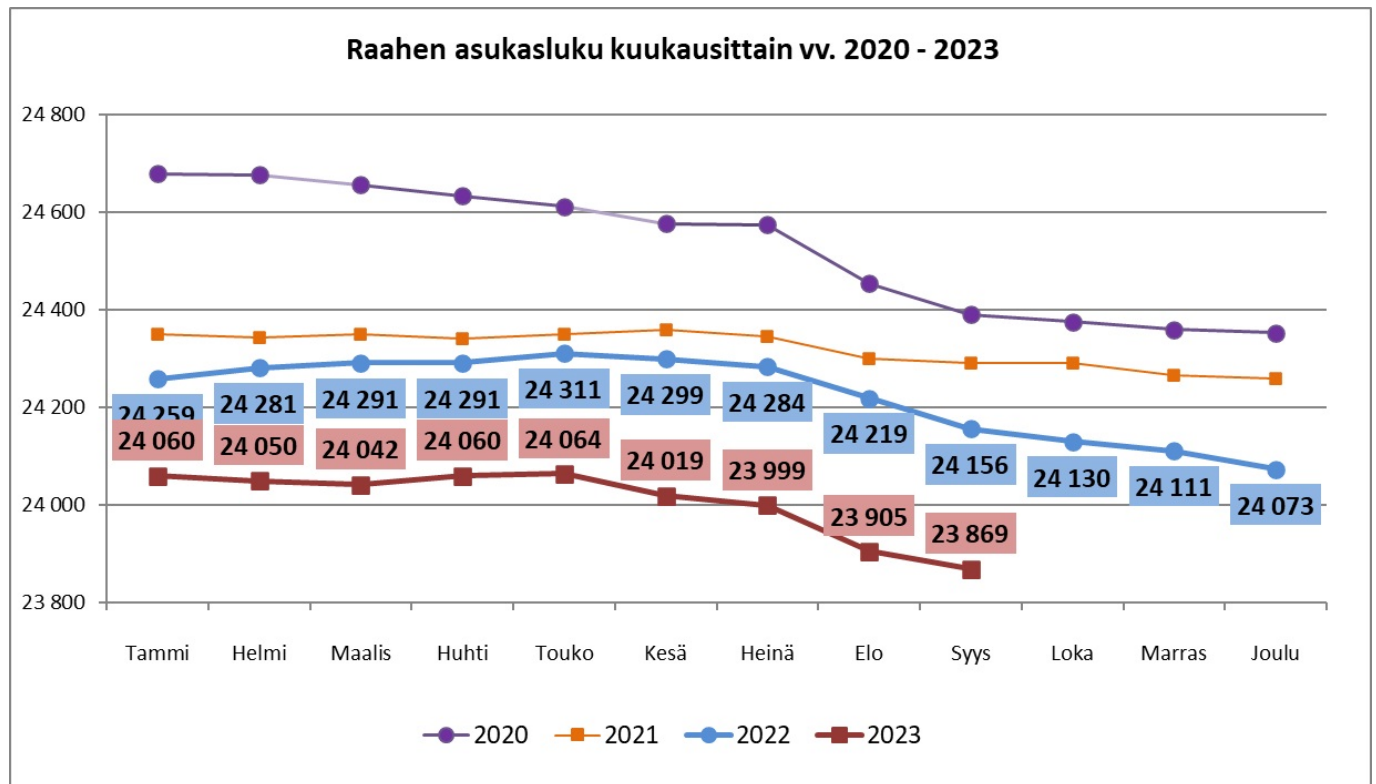
SISÄLLYS

Raahen työttömyysasteen kehitys vuosina 2020 – 2023	3
Raahen asukasluvun kehitys vuosina 2020 – 2023	4
Tuloslaskelma	5
Verotulot	6
Valtionosuudet	7
Rahoituslaskelma	9
Käyttötalouden toteutumisvertailu toimielimittäin	10
Investointiosan toteutumisvertailu kustannuspaikoittain ja hankkeittain	11

Raahen työttömyysasteen kehitys vuosina 2020 – 2023



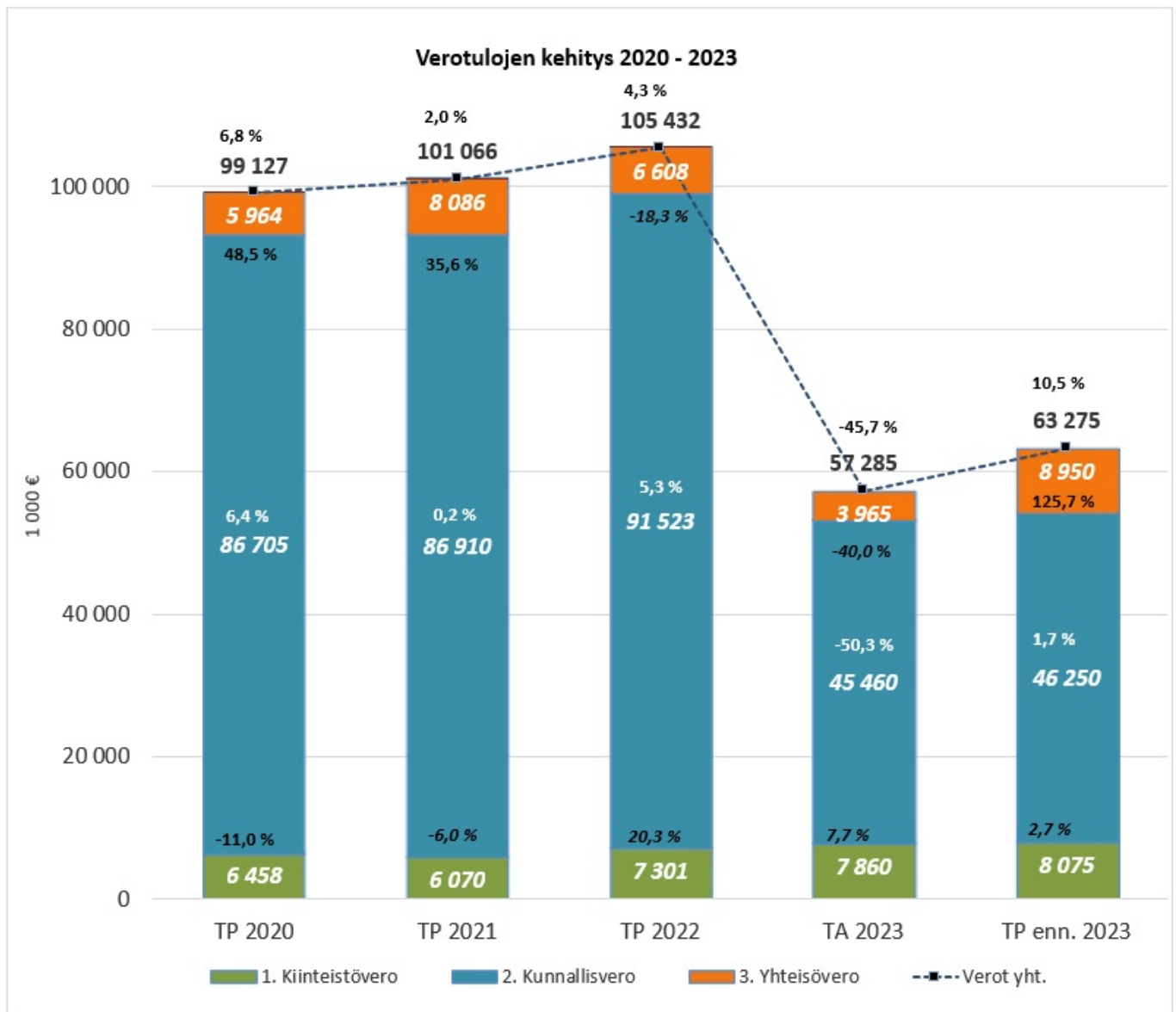
Raahen asukasluvun kehitys vuosina 2020 – 2023



Tuloslaskelma

Ulkoinen 1.000 €	TP 2022	TP 2022 oikaistu	TA 2023 +muut.	TOT 9/2022	oik.TOT 9/2022	TOT 9/2023	Ero TOT 23/22	Tot % 2023	TP 2023 enn.
Toimintatuotot:									
Myyntituotot	6 033	4 261	4 189	3 991	2 699	2 645	-54	63	3 750
Maksutuotot	1 735	1 432	1 235	1 107	1 107	927	-181	75	1 260
Tuet ja avustukset	3 559	3 558	1 413	3 235	3 196	2 963	-233	210	3 855
Vuokratuotot	4 454	4 454	3 879	2 397	2 397	3 054	657	79	4 685
Muut tuotot	587	587	561	250	250	247	-3	44	605
	16 369	14 293	11 277	10 981	9 650	9 835	186	87	14 155
Valm. omaan käyttöön	453	453	431	245	243	307	64	71	430
Toimintakulut:									
Henkilöstökulut	-53 770	-51 795	-50 224	-39 737	-38 223	-40 176	-1 953	80	-52 275
Palvelujen ostot	-118 865	-14 735	-15 549	-79 618	-10 447	-11 299	-851	73	-16 455
Aineet, tarvikk. ja tav.	-9 220	-8 357	-8 073	-6 207	-5 577	-5 661	-84	70	-8 050
Avustukset	-3 964	-3 964	-4 546	-2 995	-2 995	-3 017	-22	66	-4 545
Vuokrat	-3 399	-3 206	-3 795	-2 548	-2 402	-2 133	269	56	-2 965
Muut kulut	-192	-169	-595	-95	-78	-134	-56	22	-325
	-189 411	-82 226	-82 782	-131 200	-59 722	-62 419	-2 697	75	-84 615
Toimintakate	-172 589	-67 481	-71 074	-119 973	-49 830	-52 278	-2 448	74	-70 030
Verotulot	105 432		57 285	79 692		49 237		86	63 275
Valtionosuudet	70 087		24 726	52 420		18 569		75	24 759
Rahoitustuotot ja -kulut:									
Korkotuotot	1 187		1 390	348		458		33	1 360
Muut rahoitustuotot	4 400		2 730	2 108		1 139		42	2 860
Korkokulut	-1 592		-2 300	-412		-2 379		103	-4 075
Muut rahoituskulut	-4 167		-365	-1 041		-161		44	-485
Rah.tuotot ja -kulut yht.	-171		1 455	1 003		-943		-65	-340
Vuosikate	2 759		12 392	13 143		14 586		118	17 664
Poistot	-8 305		-8 935			-6 075		68	-8 935
Satunnaiset erät									-1 000
Tilikauden tulos	-5 546		3 457	13 143		8 511		246	7 729
Varausten lisäys									
Tilikauden yli-/alij.	-5 546		3 457	13 143		8 511		246	7 729

Verotulot



Valtionosuudet

Valtionosuudet vv. 2021 - 2023						
(1.000 €)	2021 TP	2022 TP	2023 TA	2023 Päätös	Poikk. ta/päätös €	%
Kunnan peruspalvelujen valtionosuus:						
+ Ikärakenne	93 883	103 627	40 462	40 462	0	0,0
+ Sairastavuus	40 255	44 920	0	0		
+ Muut laskennalliset kustannukset	5 253	5 835	4 365	4 365	0	0,0
= Kunnan laskennalliset kustannukset yhteensä	139 391	154 381	44 827	44 827	0	0,0
- Kunnan omarahoitusosuus:						
-3 747,29 €/asukas x 24 679 as. (vo-% 25,63)	-92 479					
-4 291,05 €/asukas x 24 353 as. (vo-% 23,59)		-104 501				
-1 359,93 €/asukas x 24 260 as. (vo-% 22,09)			-32 992	-32 992	0	0,0
= valtion osuus laskennallisesta kustannuksesta	46 912	49 880	11 835	11 835	0	0,0
+ Lisäosat	1 278	1 340	1 316	1 316	0	0,0
+/- Voiteen tehtävät vähennykset ja lisäykset, netto	-1 815	-1 220	1 696	1 696	0	0,0
tästä, - Sote-uudistuksen muutosrajoitin			2 016	2 016		
- Sote-uudistuksen järjestelmämuut.tasaus			1 338	1 338		
+/- Verotulotasaus	10 241	9 607	7 136	7 136	0	0,0
+ Harkinnanvarainen valtionosuuden korotus	2 000					
1. Peruspalvelujen valtionosuus yhteensä	58 616	59 606	21 983	21 983	0	0,0
2. Opetus- ja kulttuuritoimen muut vo:t	-1 355	-918	-757	-696	61	-4,5
= Kunnan valtionosuusrahoitus	57 261	58 688	21 226	21 287	61	0,1
+ Veromenetyksen korvaukset	9 905	11 399	3 500	3 472	-28	-0,2
Valtionosuudet yhteensä	67 166	70 087	24 726	24 759	33	0,0
Valtionosuudet euroa/asukas	2 722	2 878	1 019	1 021	2	0,1

VALTIONOSUUS/RAHOITUSOVELLUS 2023 *** OPETUS- JA KULTTUURITOIMI *** PVM: 26.07.2023 *** 628
*** RAPORTTI: VOS6SL23 ***

YKSITYISKOHTAINEN LASKELMA KÄYTTÖKUSTANNUKSIIN MYÖNNETYSTÄ
VALTIONOSUDESTA/RAHOITUKSESTA (EUROA) VUODELLE 2023.

Koulutusmuoto	01 Laskennall. perusteen yksiköiden lkm	02 Laskennall. peruste /yksikkö	03 Valtionos. laskennall. peruste	04 Rahoi- tus%	05 Kokonais- rahoitus	06 Kokonais- rahoitus aiemmin	07 Kok. rah. muutos aiempaan
006783 Raahen kaupunki							
20056 Perusop: piden. vaik.keh.vamm	4,0	33.871,68	135.487	100,00	135.487	135.487	0
20057 Perusop: muu pidennetyt oppiv.	83,0	21.134,22	1.754.140	100,00	1.754.140	1.754.140	0
20060 Joustavan perusopetuksen lisä	37,0	2.931,21	108.455	100,00	108.455	108.455	0
20067 Perusop: valmistava opetus	270,0	1.323,56	357.361	100,00	357.361	357.361	0
20073 Perusop: valmistavan arviokorj	-17,0	1.323,56	-22.501	100,00	-22.501	-22.501	0
20039 Aamu- ja iltapäivätoiminta	12.315,0	26,00	320.190	57,00	182.508	182.508	0
20013 Lukiokoulutus, nuorten oppim.	314,6	7.212,04	2.268.788	100,00	2.268.788	2.268.788	0
01972 Raahen musiikkiopisto	17.114,0	87,33	1.494.566	57,00	851.902	851.902	0
- taiteen perusopetus							
02252 Raah-opisto	7.360,0	93,04	684.774	57,00	390.321	390.321	0
- vapaa sivistystyö							
20004 Liikuntatoiminta	24.260,0	12,00	291.120	29,70	86.463	86.463	0
20005 Nuorisotyö	7.613,0	15,00	114.195	29,70	33.916	33.916	0
28066 Raahen museo	3,5	82.861,00	290.014	37,00	107.305	107.305	0
- museoiden perusrahoitus							
20007 Kunnan omarah.osuus lukiokoul.	24.260,0	-93,66	0	100,00	-2.272.192	-2.272.192	0
20093 Kunnan omarah.osuus amm.koul.	24.260,0	-192,82	0	100,00	-4.677.813	-4.677.813	0
006783 Raahen kaupunki	.	.	7.796.589	.	-695.860	-695.860	0

Sijoitukset

	Hankinta- hintaa	Markkina- arvo	Arvon- muutos	Tuotto-% v:n alust:	Real. tuotto €
EVLI					
Osakerahastot	3 726 365	3 917 436	191 071		
Pitkät korkosijoitukset	5 066 350	4 888 403	-177 946		
Lyhyet korkosijoitukset	499 739	509 281	9 542	3,82 %	327
Vaihtoehtoiset sij.	2 174 611	2 190 243	15 632		
Käteisvarat	4 142	4 142			
Evli yhteensä	11 471 208	11 509 506	38 298		327
Osakkeet					
Osakkeet	3 136 655	3 878 121	741 466	-7,28 %	162 412
Käteisvarat	41 414	41 414			
Osakkeet yhteensä	3 178 069	3 919 535	741 466		162 412
Danske Bank					
Osakerahastot	3 481 841	3 522 651	40 810		
Pitkät korkosijoitukset	5 170 382	4 771 724	-398 658	4,08 %	28 842
Lyhyet korkosijoitukset	170 613	175 612	5 000		
Vaihtoehtoiset sij.	2 619 921	2 845 155	225 234		
Käteisvarat	16 791	16 791			
Danske yhteensä	11 459 548	11 331 934	-127 614		28 842
Nordea Bank					
Osakerahastot	3 603 446	4 134 618	531 172		
Pitkät korkosijoitukset	4 595 749	4 346 544	-249 205	1,79 %	133 644
Lyhyet korkosijoitukset	519 999	530 572	10 573		
Vaihtoehtoiset sij.	2 280 511	2 375 679	95 168		
Käteisvarat	265 266	265 266			
Nordea yhteensä	11 264 969	11 652 678	387 709		133 644
Aktia					
Osakerahastot	3 308 361	3 940 169	631 808		
Pitkät korkosijoitukset	4 664 964	4 241 009	-423 955	2,41 %	-6 466
Lyhyet korkosijoitukset	600 000	608 097	8 097		
Vaihtoehtoiset sij.	2 230 500	2 460 428	229 928		
Käteisvarat	10 398	10 398			
Aktia yhteensä	10 814 222	11 260 100	445 878		-6 466
YHTEENSÄ	48 188 016	49 673 752	1 485 736		318 759

Rahoituslaskelma

Ulkoinen 1 000 €	TP 2022	TA 2023	Ta:n muut.	TA 2023 +muut.	Tot. 9/2023
Toiminnan rahavirta					
Vuosikate	2 759	12 392		12 392	14 586
Satunnaiset erät					
Tulorahoituksen korjauserät	-223				-1
Investointien rahavirta					
Investointimenot	-6 795	-8 740	-1 936	-10 676	-4 417
Rahoitusosuudet investointimen.	112	488		488	7
Pysyvien vastaavien hyödykkeiden luovutustulot	269	325	371	696	1 056
Toiminnan ja invest. rahavirta	-3 878	4 465	-1 564	2 901	11 232
Rahoituksen rahavirta					
Antolainauksen muutokset	1 069	672	-1 210	-538	68
Antolainasaamisten lisäys	-106	-150	-1 210	-1 360	
Antolainasaamisten vähennys	1 174	822		822	68
Lainakannan muutokset	-2 839	-6 657		-6 657	-4 462
Pitkäaikaisten lainojen lisäys					
Pitkäaikaisten lainojen vähennys	-4 839	-6 657		-6 657	-3 362
Lyhytaikaisten lainojen muutos	2 000				-1 100
Oma pääoman muutos	-656				
Muut maksuvalmiuden muutokset					
Toimeksiantojen varojen muutokset	13	1 500		1 500	-16
Vaihto-omaisuuden muutos	-31				-64
Saamisten muutos	-80				3 700
Korottomien velkojen muutos	7 165				-14 208
Rahoituksen rahavirta	4 641	-4 485	-1 210	-5 695	-14 982
Vaikutus maksuvalmiuteen	763	-20	-2 774	-2 794	-3 751
<i>Lainakannan muutos</i>	<i>-2 839</i>	<i>-6 657</i>		<i>-6 657</i>	<i>-4 462</i>
<i>Lainakanta</i>	<i>165 375</i>	<i>163 718</i>		<i>158 718</i>	<i>160 912</i>

Käyttötalouden toteutumisvertailu toimielimittäin

	TA 2023 + muutokset	Toteuma 9/2023	Jäljellä	Tot. %	Toteuma 9/2022	TP 2022
10 Keskusvaalilautakunta						
* Tulot yht.	26	0	26	0,00	51	51
* Menot yht.	-103	-75	-28	72,90	-74	-76
Netto	-77	-75	-2	97,40	-22	-25
12 Tarkastustoimi						
* Menot yht.	-82	-46	-37	55,40	-34	-56
Netto	-82	-46	-37	55,40	-34	-56
14 Kaupunginvaltuusto						
* Tulot yht.	0	0	0	0,00	0	0
* Menot yht.	-240	-134	-105	56,10	-150	-247
Netto	-240	-134	-105	56,10	-150	-247
16 Kaupunginhallitus						
* Tulot yht.	3 001	1 931	1 069	64,40	1 883	2 991
* Menot yht.	-8 897	-6 363	-2 534	71,50	-76 229	-113 513
Netto	-5 896	-4 432	-1 465	75,20	-74 346	-110 522
20 Kehittämislautakunta						
* Tulot yht.	1 002	532	470	53,10	484	1 507
* Valmistus omaan käyttöön	0	0	0	0,00	3	7
* Menot yht.	-6 970	-4 824	-2 147	69,20	-5 415	-7 350
Netto	-5 968	-4 291	-1 677	71,90	-4 929	-5 836
30 Tulevaisuuslautakunta						
* Tulot yht.	1 977	3 593	-1 616	181,80	3 992	3 740
* Valmistus omaan käyttöön	0	0	0	0,00	0	0
* Menot yht.	-53 604	-42 354	-11 250	79,00	-39 058	-53 025
Netto	-51 627	-38 761	-12 866	75,10	-35 066	-49 285
50 Rakennetun ympäristön ltk.						
* Tulot yht.	17 437	13 017	4 420	74,70	13 044	19 527
* Valmistus omaan käyttöön	431	307	124	71,10	243	446
* Menot yht.	-25 051	-17 861	-7 189	71,30	-18 712	-26 591
Netto	-7 183	-4 538	-2 645	63,20	-5 426	-6 618
KAIKKI YHTEENSÄ						
* Tulot yht.	23 442	19 073	4 369	81,40	19 454	27 816
* Valmistus omaan käyttöön	431	307	124	71,10	245	453
* Menot yht.	-94 947	-71 657	-23 290	75,50	-139 673	-200 858
Netto	-71 074	-52 278	-18 797	73,60	-119 973	-172 589

Investointiosan toteutumisvertailu kustannuspaikoittain ja hankkeittain

	TA 2023 + muutokset	Toteuma 9/2023	Jäljellä	Tot. %
8016 Kaupunginhall. al. toimiala				
309 Sähköiset palvelut				
* Hankinnat yht.	-100 000	-7 961,78	-92 038,22	8,00
Investoinnit netto	-100 000	-7 961,78	-92 038,22	8,00
328 Keskushallinnon toimialajärj.				
* Hankinnat yht.	-50 000	-10 457,97	-39 542,03	20,90
Investoinnit netto	-50 000	-10 457,97	-39 542,03	20,90
329 Kehittämiskesk. toimialajärj.				
* Hankinnat yht.	-10 000	0,00	-10 000,00	0,00
Investoinnit netto	-10 000	0,00	-10 000,00	0,00
330 Sivistyspalv. toimialajärj.				
* Hankinnat yht.	-10 000	-135,00	-9 865,00	1,40
Investoinnit netto	-10 000	-135,00	-9 865,00	1,40
331 Teknisen keskuksen toimialaj.				
* Hankinnat yht.	-10 000	-3 015,72	-6 984,28	30,20
Investoinnit netto	-10 000	-3 015,72	-6 984,28	30,20
332 Tietoturva				
* Hankinnat yht.	-15 000	-3 397,00	-11 603,00	22,60
Investoinnit netto	-15 000	-3 397,00	-11 603,00	22,60
1800 Kameravalvontajärjestelmä				
* Hankinnat yht.	-15 000	-8 398,08	-6 601,92	56,00
Investoinnit netto	-15 000	-8 398,08	-6 601,92	56,00
9712 Osakkeet ja osuudet / hankinta				
* Hankinnat yht.	-150 000	-613,89	-149 386,11	0,40
Investoinnit netto	-150 000	-613,89	-149 386,11	0,40
9713 Osakkeet ja osuudet / myynti				
* Myynnit yht.	0	381 442,60	-381 442,60	0,00
Investoinnit netto	0	381 442,60	-381 442,60	0,00
8016 Kaupunginhall. al. toimiala YHTEENSÄ				
* Hankinnat yht.	-360 000	-33 979,44	-326 020,56	9,40
* Myynnit yht.	0	381 442,60	-381 442,60	0,00
Investoinnit netto	-360 000	347 463,16	-707 463,16	-96,50

	TA 2023 + muutokset	Toteuma 9/2023	Jäljellä	Tot. %
8033 Tulevaisuusltk:n al. toimiala				
3574 Kaupunginlahdenrannan asemak.				
* Hankinnat yht.	0	-32,45	32,45	0,00
Investoinnit netto	0	-32,45	32,45	0,00
6055 Raahesali				
* Hankinnat yht.	-500 000	-436 228,97	-63 771,03	87,20
* Avustukset yht.	75 000	0,00	75 000,00	0,00
Investoinnit netto	-425 000	-436 228,97	11 228,97	102,60
7827 Vihannin liikuntasalin irt.				
* Hankinnat yht.	-124 000	-98 569,06	-25 430,94	79,50
Investoinnit netto	-124 000	-98 569,06	-25 430,94	79,50
8924 Raahe-Seuran avustuks käyttö				
* Hankinnat yht.	0	-120,97	120,97	0,00
* Avustukset yht.	0	6 292,01	-6 292,01	0,00
Investoinnit netto	0	6 171,04	-6 171,04	0,00
Tulevaisuusltk:n al. toimiala				
8033 YHTEENSÄ				
* Hankinnat yht.	-624 000	-534 951,45	-89 048,55	85,70
* Avustukset yht.	75 000	6 292,01	68 707,99	8,40
Investoinnit netto	-549 000	-528 659,44	-20 340,56	96,30
8050 Rakenn. ymlptk:n al toimiala				
3511 Peruskorjaus ja täydennysrak.				
* Hankinnat yht.	-100 000	-67 226,70	-32 773,30	67,20
Investoinnit netto	-100 000	-67 226,70	-32 773,30	67,20
3564 Vt-8 järj. Kiiluntien risteys				
* Hankinnat yht.	-600 000	0,00	-600 000,00	0,00
* Avustukset yht.	300 000	0,00	300 000,00	0,00
Investoinnit netto	-300 000	0,00	-300 000,00	0,00
3566 Liikenneturvallisuuden paranta				
* Hankinnat yht.	-150 000	-120 477,31	-29 522,69	80,30
Investoinnit netto	-150 000	-120 477,31	-29 522,69	80,30
3567 Palontien liikenneturv. parant				
* Hankinnat yht.	-60 000	0,00	-60 000,00	0,00
Investoinnit netto	-60 000	0,00	-60 000,00	0,00

	TA 2023 + muutokset	Toteuma 9/2023	Jäljellä	Tot. %
3568 Ruikantien liikenneturv. paran				
* Hankinnat yht.	-90 000	-22 995,86	-67 004,14	25,60
Investoinnit netto	-90 000	-22 995,86	-67 004,14	25,60
3574 Kaupunginlahdenrannan asemak.				
* Hankinnat yht.	-400 000	-112 828,68	-287 171,32	28,20
Investoinnit netto	-400 000	-112 828,68	-287 171,32	28,20
3576 Jalankulku- ja pyör.väylä, Kie				
* Hankinnat yht.	0	-129,80	129,80	0,00
Investoinnit netto	0	-129,80	129,80	0,00
3622 Puistojen rak. uusilla asuinl				
* Hankinnat yht.	-30 000	-1 236,91	-28 763,09	4,10
Investoinnit netto	-30 000	-1 236,91	-28 763,09	4,10
3626 Elohopeavalaisimien muutt. LED				
* Hankinnat yht.	-30 000	-1 624,62	-28 375,38	5,40
Investoinnit netto	-30 000	-1 624,62	-28 375,38	5,40
3627 Elohopeavalaisimien muuttamine				
* Hankinnat yht.	-200 000	-235 807,91	35 807,91	117,90
Investoinnit netto	-200 000	-235 807,91	35 807,91	117,90
3633 Pyhtilänkaaren rakentaminen				
* Hankinnat yht.	-250 000	-224 148,73	-25 851,27	89,70
Investoinnit netto	-250 000	-224 148,73	-25 851,27	89,70
3637 Ruottalon alueen rakentaminen				
* Hankinnat yht.	-30 000	-3 030,97	-26 969,03	10,10
Investoinnit netto	-30 000	-3 030,97	-26 969,03	10,10
3640 Päällystystyöt				
* Hankinnat yht.	-350 000	-350 150,32	150,32	100,00
Investoinnit netto	-350 000	-350 150,32	150,32	100,00
3644 Ouluntien, Saaristokadun ja Ra				
* Hankinnat yht.	0	-488,87	488,87	0,00
Investoinnit netto	0	-488,87	488,87	0,00
3646 Rautatalon ympäristön kadut				
* Hankinnat yht.	-30 000	0,00	-30 000,00	0,00
Investoinnit netto	-30 000	0,00	-30 000,00	0,00

	TA 2023 + muutokset	Toteuma 9/2023	Jäljellä	Tot. %
3647 Hietakankaan alueen rak.				
* Hankinnat yht.	-65 000	-64 625,00	-375,00	99,40
Investoinnit netto	-65 000	-64 625,00	-375,00	99,40
3648 Vilpantie-Kylmälahdentie rist.				
* Hankinnat yht.	-80 000	0,00	-80 000,00	0,00
Investoinnit netto	-80 000	0,00	-80 000,00	0,00
3649 Liikennemerkkien uusiminen				
* Hankinnat yht.	-20 000	-8 490,00	-11 510,00	42,50
Investoinnit netto	-20 000	-8 490,00	-11 510,00	42,50
3673 Mikonkarin lp Pjoen yl. silta				
* Hankinnat yht.	-15 000	0,00	-15 000,00	0,00
Investoinnit netto	-15 000	0,00	-15 000,00	0,00
3683 Pikkulahdenrannanpuiston rak.				
* Hankinnat yht.	-100 000	-125 028,28	25 028,28	125,00
Investoinnit netto	-100 000	-125 028,28	25 028,28	125,00
3687 Rannikko-Life-hanke				
* Hankinnat yht.	-6 000	-18 136,68	12 136,68	302,30
* Avustukset yht.	0	378,48	-378,48	0,00
Investoinnit netto	-6 000	-17 758,20	11 758,20	296,00
3696 Lappastenoja -vesistöhanke				
* Hankinnat yht.	0	-3 159,17	3 159,17	0,00
Investoinnit netto	0	-3 159,17	3 159,17	0,00
3697 Ruonanoja -vesistöhanke				
* Hankinnat yht.	-10 000	0,00	-10 000,00	0,00
Investoinnit netto	-10 000	0,00	-10 000,00	0,00
3698 Kauneuskanava -vesistöhanke				
* Hankinnat yht.	-10 000	0,00	-10 000,00	0,00
Investoinnit netto	-10 000	0,00	-10 000,00	0,00
3699 Matkailun kehitt.suunn. toimen				
* Hankinnat yht.	-70 000	0,00	-70 000,00	0,00
Investoinnit netto	-70 000	0,00	-70 000,00	0,00

	TA 2023 + muutokset	Toteuma 9/2023	Jäljellä	Tot. %
3752 Tievalot, makeavesijärj. yps,				
* Hankinnat yht.	-50 000	-10 115,14	-39 884,86	20,20
Investoinnit netto	-50 000	-10 115,14	-39 884,86	20,20
3770 Kaava-alueiden täydennysrak.				
* Hankinnat yht.	-50 000	-764,07	-49 235,93	1,50
Investoinnit netto	-50 000	-764,07	-49 235,93	1,50
3810 Leikkiuistot Ouluntie/Jerenk.				
* Hankinnat yht.	0	-129,80	129,80	0,00
Investoinnit netto	0	-129,80	129,80	0,00
3830 Yksitysteiden val. uusiminen				
* Hankinnat yht.	-65 000	-42 944,30	-22 055,70	66,10
Investoinnit netto	-65 000	-42 944,30	-22 055,70	66,10
3831 Honganpalonpuisto				
* Hankinnat yht.	-35 000	-41 412,12	6 412,12	118,30
Investoinnit netto	-35 000	-41 412,12	6 412,12	118,30
3832 Kesälänpuisto				
* Hankinnat yht.	-35 000	-26 299,20	-8 700,80	75,10
Investoinnit netto	-35 000	-26 299,20	-8 700,80	75,10
3833 Rantakukankadunpuisto				
* Hankinnat yht.	-40 000	-53 732,81	13 732,81	134,30
Investoinnit netto	-40 000	-53 732,81	13 732,81	134,30
3846 Ulkokuntosali				
* Hankinnat yht.	-80 000	-106 333,85	26 333,85	132,90
Investoinnit netto	-80 000	-106 333,85	26 333,85	132,90
3847 Koirapuiston rakentaminen os b				
* Hankinnat yht.	0	-3 103,23	3 103,23	0,00
Investoinnit netto	0	-3 103,23	3 103,23	0,00
3849 Koirapuiston rakentaminen				
* Hankinnat yht.	0	-566,77	566,77	0,00
Investoinnit netto	0	-566,77	566,77	0,00
3927 Ranta- ja Mettälankadun korj.				
* Hankinnat yht.	0	-162,25	162,25	0,00
Investoinnit netto	0	-162,25	162,25	0,00

	TA 2023 + muutokset	Toteuma 9/2023	Jäljellä	Tot. %
3928 Laivurinkadun yleissuunn.				
* Hankinnat yht.	-20 000	0,00	-20 000,00	0,00
Investoinnit netto	-20 000	0,00	-20 000,00	0,00
3929 Asematien ymp. parantaminen				
* Hankinnat yht.	-200 000	-37 702,50	-162 297,50	18,90
* Avustukset yht.	100 000	0,00	100 000,00	0,00
Investoinnit netto	-100 000	-37 702,50	-62 297,50	37,70
3950 Vanhan kaup.katuyp.p. peruskorja				
* Hankinnat yht.	-100 000	0,00	-100 000,00	0,00
Investoinnit netto	-100 000	0,00	-100 000,00	0,00
3964 Laitureiden peruskorjaus				
* Hankinnat yht.	0	-159,86	159,86	0,00
Investoinnit netto	0	-159,86	159,86	0,00
4019 Tonttien kuntoon saattaminen				
* Hankinnat yht.	-35 000	-7 943,51	-27 056,49	22,70
Investoinnit netto	-35 000	-7 943,51	-27 056,49	22,70
4020 Pilaantuneen maan kunnostus				
* Hankinnat yht.	-35 000	0,00	-35 000,00	0,00
Investoinnit netto	-35 000	0,00	-35 000,00	0,00
4026 Tokolan teollisuustontti				
* Hankinnat yht.	-25 000	-4 878,50	-20 121,50	19,50
Investoinnit netto	-25 000	-4 878,50	-20 121,50	19,50
4028 Varvin paineviemärin siirto				
* Hankinnat yht.	-25 000	-36 847,61	11 847,61	147,40
Investoinnit netto	-25 000	-36 847,61	11 847,61	147,40
4159 Koivuluodon yleisurheilukenttä				
* Hankinnat yht.	-30 000	0,00	-30 000,00	0,00
Investoinnit netto	-30 000	0,00	-30 000,00	0,00
4163 Pattasten urheiluk. peruskorj.				
* Hankinnat yht.	-50 000	0,00	-50 000,00	0,00
Investoinnit netto	-50 000	0,00	-50 000,00	0,00
4192 Kiertovesipumppujen uusiminen				
* Hankinnat yht.	-15 000	-9 682,89	-5 317,11	64,60
Investoinnit netto	-15 000	-9 682,89	-5 317,11	64,60

	TA 2023 + muutokset	Toteuma 9/2023	Jäljellä	Tot. %
4201 Ulk.reitt. ja hiihtolat. perus				
* Hankinnat yht.	-20 000	0,00	-20 000,00	0,00
Investoinnit netto	-20 000	0,00	-20 000,00	0,00
4590 Ruottalonl:n veneelaskup:n per				
* Hankinnat yht.	-30 000	0,00	-30 000,00	0,00
Investoinnit netto	-30 000	0,00	-30 000,00	0,00
4646 Kuntoratojen valaisujärj. uus.				
* Hankinnat yht.	-50 000	0,00	-50 000,00	0,00
Investoinnit netto	-50 000	0,00	-50 000,00	0,00
4647 Ollinkalliont:n hiihtoalikulku				
* Hankinnat yht.	-330 000	-60,00	-329 940,00	0,00
Investoinnit netto	-330 000	-60,00	-329 940,00	0,00
4648 Viitajärven ulkoilureittit.				
* Hankinnat yht.	-10 000	-2 130,93	-7 869,07	21,30
Investoinnit netto	-10 000	-2 130,93	-7 869,07	21,30
4652 Jääurheilukenttien peruskorj.				
* Hankinnat yht.	-15 000	0,00	-15 000,00	0,00
Investoinnit netto	-15 000	0,00	-15 000,00	0,00
4693 Kiilunt:n ja Jussinj:n kosteik				
* Hankinnat yht.	-14 000	-2 633,64	-11 366,36	18,80
* Avustukset yht.	10 000	0,00	10 000,00	0,00
Investoinnit netto	-4 000	-2 633,64	-1 366,36	65,80
4695 Piehinkijoen kunnostustarvekar				
* Hankinnat yht.	-5 000	-2 487,50	-2 512,50	49,80
Investoinnit netto	-5 000	-2 487,50	-2 512,50	49,80
4697 Tekoallas vesien säännöstelyh.				
* Hankinnat yht.	-6 000	-2 072,66	-3 927,34	34,50
* Avustukset yht.	3 000	0,00	3 000,00	0,00
Investoinnit netto	-3 000	-2 072,66	-927,34	69,10
5522 Mittauskaluston vaihto				
* Hankinnat yht.	-45 000	-44 500,00	-500,00	98,90
Investoinnit netto	-45 000	-44 500,00	-500,00	98,90
5530 Ajoneuvon hankinta Liikpalv.				
* Hankinnat yht.	-20 000	-19 418,55	-581,45	97,10
Investoinnit netto	-20 000	-19 418,55	-581,45	97,10

	TA 2023 + muutokset	Toteuma 9/2023	Jäljellä	Tot. %
6055 Raahesali				
* Hankinnat yht.	0	-918,48	918,48	0,00
Investoinnit netto	0	-918,48	918,48	0,00
6056 Fregattisalin peruskorjaus				
* Hankinnat yht.	0	-7,24	7,24	0,00
Investoinnit netto	0	-7,24	7,24	0,00
6222 Pyöräkone aurasvarusteilla				
* Hankinnat yht.	-240 000	0,00	-240 000,00	0,00
* Myynnit yht.	25 000	0,00	25 000,00	0,00
Investoinnit netto	-215 000	0,00	-215 000,00	0,00
6225 3D päivitys pyöräkon ja tiehöy				
* Hankinnat yht.	-30 000	-22 119,00	-7 881,00	73,70
Investoinnit netto	-30 000	-22 119,00	-7 881,00	73,70
6239 Traktorin niittokone				
* Hankinnat yht.	-15 000	-11 700,00	-3 300,00	78,00
Investoinnit netto	-15 000	-11 700,00	-3 300,00	78,00
6280 Ilmanlaadun mittauslaitteisto				
* Hankinnat yht.	-10 000	-1 755,00	-8 245,00	17,60
Investoinnit netto	-10 000	-1 755,00	-8 245,00	17,60
6410 Varikon toimistotilat				
* Hankinnat yht.	-800 000	-51 698,49	-748 301,51	6,50
Investoinnit netto	-800 000	-51 698,49	-748 301,51	6,50
7615 Ateriatuot. laitehankinnat				
* Hankinnat yht.	-55 000	-39 900,00	-15 100,00	72,50
Investoinnit netto	-55 000	-39 900,00	-15 100,00	72,50
7770 Vihannin monitoimitalo				
* Hankinnat yht.	0	-9 266,12	9 266,12	0,00
Investoinnit netto	0	-9 266,12	9 266,12	0,00
7809 Harakkamäen koulu käyttövesire				
* Hankinnat yht.	-225 000	-181 362,94	-43 637,06	80,60
Investoinnit netto	-225 000	-181 362,94	-43 637,06	80,60
7822 Saloisten liikuntasalin tot.				
* Hankinnat yht.	0	-377,00	377,00	0,00
Investoinnit netto	0	-377,00	377,00	0,00

	TA 2023 + muutokset	Toteuma 9/2023	Jäljellä	Tot. %
7826 Vihannin liikuntasalin rak.				
* Hankinnat yht.	-500 000	-839 281,09	339 281,09	167,90
Investoinnit netto	-500 000	-839 281,09	339 281,09	167,90
7829 Monitoimihalli Koivuluodon alu				
* Hankinnat yht.	-750 000	-254 035,02	-495 964,98	33,90
Investoinnit netto	-750 000	-254 035,02	-495 964,98	33,90
7832 Liikuntahalli				
* Hankinnat yht.	-404 500	-396 048,52	-8 451,48	97,90
* Myynnit yht.	371 442	0,00	371 442,00	0,00
Investoinnit netto	-33 058	-396 048,52	362 990,52	1 198,00
7835 Monit.talon ja liik.salin vs:n				
* Hankinnat yht.	-350 000	-12 700,00	-337 300,00	3,60
Investoinnit netto	-350 000	-12 700,00	-337 300,00	3,60
7836 Pattasten alue koulun ja ls:n				
* Hankinnat yht.	-100 000	-2 250,00	-97 750,00	2,30
Investoinnit netto	-100 000	-2 250,00	-97 750,00	2,30
7930 Hansatalon remontti				
* Hankinnat yht.	-100 000	-5 500,00	-94 500,00	5,50
Investoinnit netto	-100 000	-5 500,00	-94 500,00	5,50
7931 Vanhan Raahen peruskorj.				
* Hankinnat yht.	-100 000	-32 586,82	-67 413,18	32,60
Investoinnit netto	-100 000	-32 586,82	-67 413,18	32,60
7932 Pakkahuoneen museon val. uus.				
* Hankinnat yht.	0	-932,00	932,00	0,00
Investoinnit netto	0	-932,00	932,00	0,00
7935 Leikkivälineiden uusiminen				
* Hankinnat yht.	-25 000	0,00	-25 000,00	0,00
Investoinnit netto	-25 000	0,00	-25 000,00	0,00
8210 Hiihtomaja				
* Hankinnat yht.	-10 000	-14 149,11	4 149,11	141,50
Investoinnit netto	-10 000	-14 149,11	4 149,11	141,50
8215 Aurinkosähköjärj. Vesipekka				
* Hankinnat yht.	-60 000	-57 850,40	-2 149,60	96,40
Investoinnit netto	-60 000	-57 850,40	-2 149,60	96,40

	TA 2023 + muutokset	Toteuma 9/2023	Jäljellä	Tot. %
8218 Keilah:n pistelaskujärj. uus.				
* Hankinnat yht.	-20 000	-19 800,00	-200,00	99,00
Investoinnit netto	-20 000	-19 800,00	-200,00	99,00
8250 Koivuluodon urh.kentän varasto				
* Hankinnat yht.	-30 000	-44 645,03	14 645,03	148,80
Investoinnit netto	-30 000	-44 645,03	14 645,03	148,80
8254 Sauvomäen ulkoilureittitoim.				
* Hankinnat yht.	-30 000	-2 008,06	-27 991,94	6,70
Investoinnit netto	-30 000	-2 008,06	-27 991,94	6,70
8255 Uimarantojen peruskorjaus				
* Hankinnat yht.	-25 000	-19 068,26	-5 931,74	76,30
Investoinnit netto	-25 000	-19 068,26	-5 931,74	76,30
8380 Pikkulahden huoltorak. korj.				
* Hankinnat yht.	0	-4 890,50	4 890,50	0,00
Investoinnit netto	0	-4 890,50	4 890,50	0,00
9708 Maa- ja vesialueiden myynti				
* Hankinnat yht.	0	19 784,00	-19 784,00	0,00
* Myynnit yht.	0	252 950,00	-252 950,00	0,00
Investoinnit netto	0	272 734,00	-272 734,00	0,00
9710 Kiinteän omaisuuden myynti				
* Myynnit yht.	300 000	422 057,65	-122 057,65	140,70
Investoinnit netto	300 000	422 057,65	-122 057,65	140,70
9711 Kiinteän omaisuuden hankinta				
* Hankinnat yht.	-300 000	-21 025,00	-278 975,00	7,00
Investoinnit netto	-300 000	-21 025,00	-278 975,00	7,00
9715 Irtaimen om. hankinta				
* Hankinnat yht.	0	-5 907,34	5 907,34	0,00
Investoinnit netto	0	-5 907,34	5 907,34	0,00
8050 Rakenn. ympltk:n al toimiala YHTEENSÄ				
* Hankinnat yht.	-8 310 500	-3 847 664,92	-4 462 835,08	46,30
* Avustukset yht.	413 000	378,48	412 621,52	0,10
* Myynnit yht.	696 442	675 007,65	21 434,35	96,90
Investoinnit netto	-7 201 058	-3 172 278,79	-4 028 779,21	44,10

	TA 2023 + muutokset	Toteuma 9/2023	Jäljellä	Tot. %	
KAIKKI YHTEENSÄ					
Investointien talousarvio					
Hankinnat					
1100	Maa- ja vesialueet	-300 000	-1 241,00	-298 759,00	0,40
1102	Kiinteistöjen liittymät/sähkö	-28 600	-31 141,83	2 541,83	108,90
1115	Hallinto- ja laitosrakennukset	-375 900	0,00	-375 900,00	0,00
1123	Muut rakennukset	0	-367 123,70	367 123,70	0,00
1160	Kuljetusvälineet	-260 000	-11 700,00	-248 300,00	4,50
1170	Muut koneet ja kalusto	-439 000	-159 129,48	-279 870,52	36,20
1195	Keskeneräiset	-7 741 000	-3 845 645,91	-3 895 354,09	49,70
1208	Muut osakkeet ja osuudet	-150 000	-613,89	-149 386,11	0,40
*	Hankinnat yht.	-9 294 500	-4 416 595,81	-4 877 904,19	47,50
Avustukset					
1195	Keskeneräiset	488 000	6 670,49	481 329,51	1,40
*	Avustukset yht.	488 000	6 670,49	481 329,51	1,40
Myynnit					
1100	Maa- ja vesialueet	300 000	252 950,00	47 050,00	84,30
1123	Muut rakennukset	0	422 057,65	-422 057,65	0,00
1160	Kuljetusvälineet	25 000	0,00	25 000,00	0,00
1201	Tytäryhteisöosakkeet ja -osuudet	371 442	371 442,60	-0,60	100,00
1208	Muut osakkeet ja osuudet	0	10 000,00	-10 000,00	0,00
*	Myynnit yht.	696 442	1 056 450,25	-360 008,25	151,70
Investoinnit netto		-8 110 058	-3 353 475,07	-4 756 582,93	41,30