



Taloukatsaus 30.9.2022

Kaupunginhallitus 8.11.2022

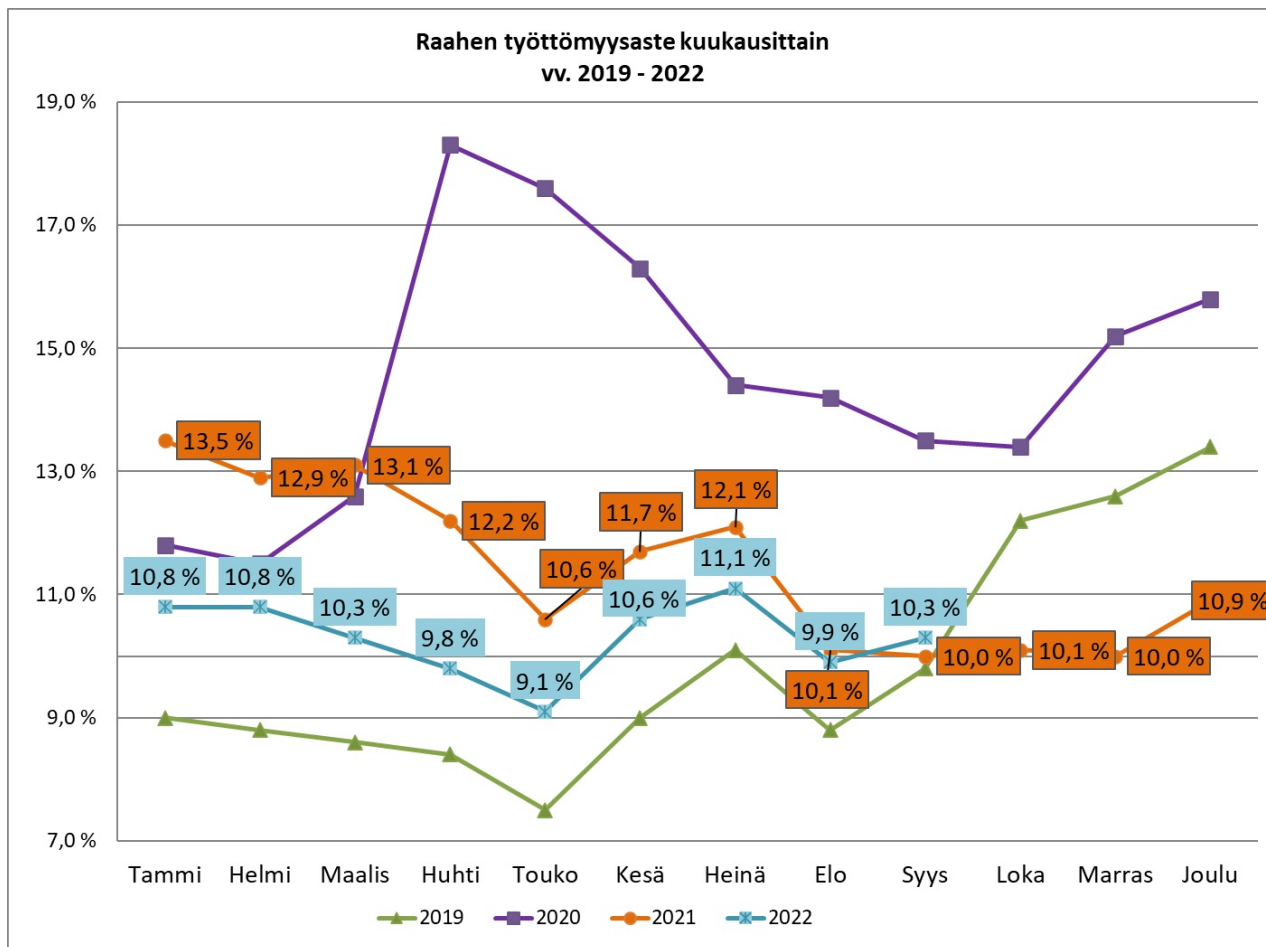
Kaupunginvaltuusto 14.11.2022



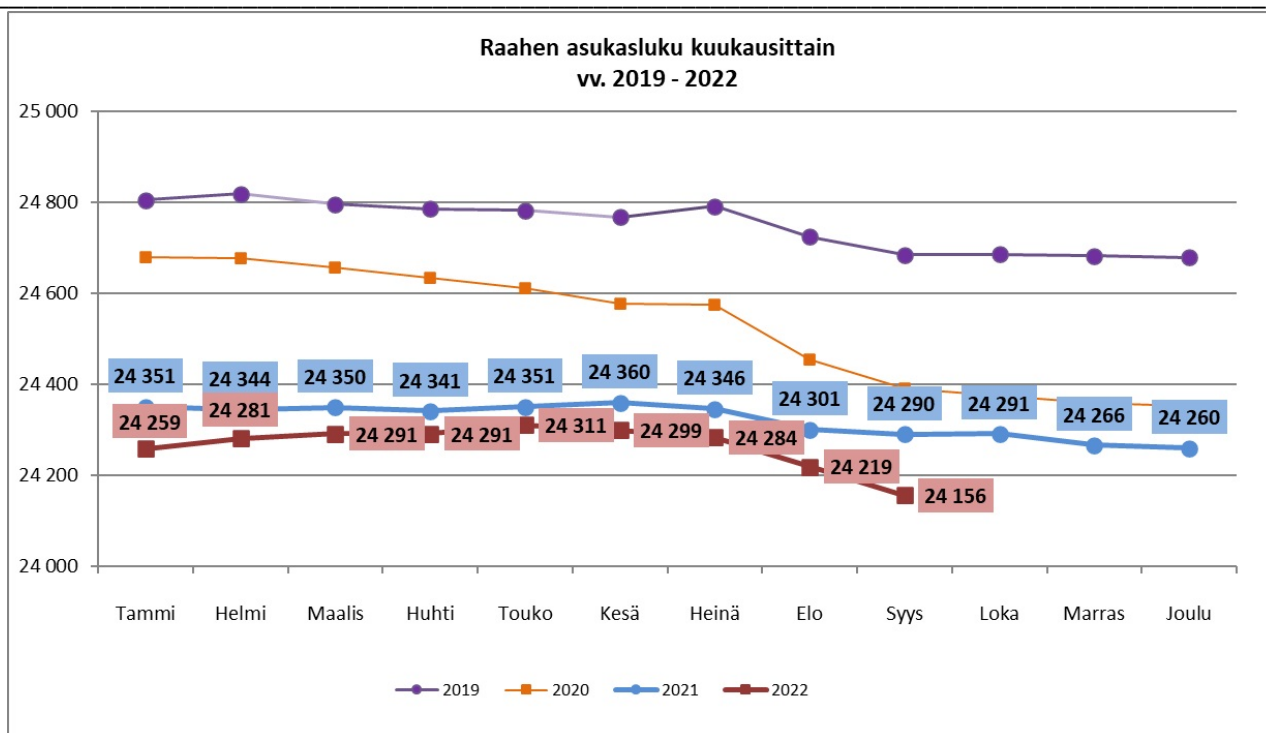
SISÄLLYS

Raahen työttömyysasteen kehitys vuosina 2019 – 2022	3
Raahen asukasluvun kehitys vuosina 2019 – 2022	3
Tuloslaskelma	4
Verotulot	5
Valtionosuudet	6
Sijoitukset	7
Rahoituslaskelma	8
Käyttötalouden toteutumisvertailu toimielimittäin	9

Raahen työttömyysasteen kehitys vuosina 2019 – 2022



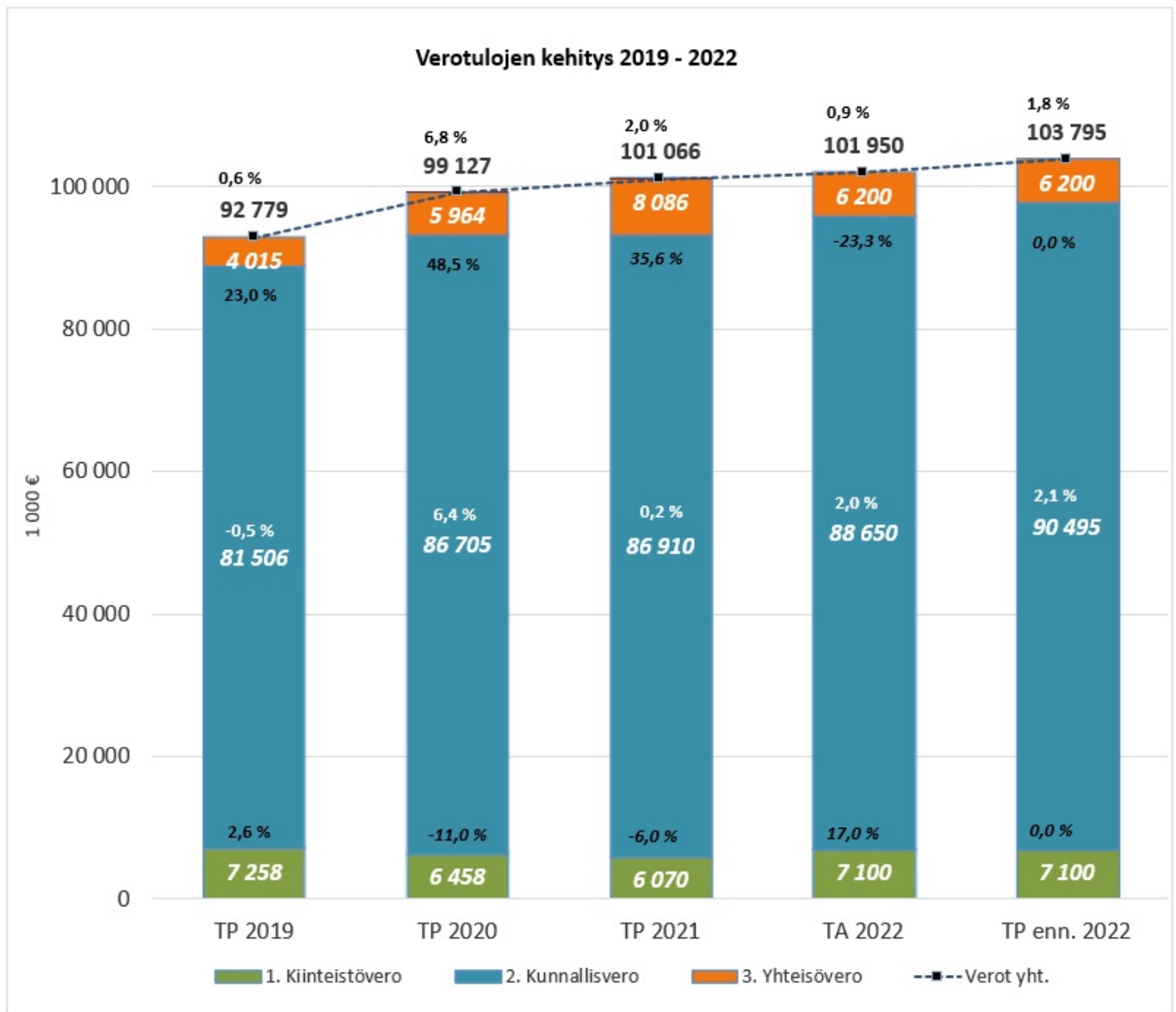
Raahen asukasluvun kehitys vuosina 2019 – 2022



Tuloslaskelma

Ulkoinen 1.000 €	TP 2021	TA 2022 +muut.	TOT 9/2021	TOT 9/2022	Ero TOT 22/21	Tot % 2022	TP Enn. 2022
Toimintatuotot:							
Myyntituotot	6 421	6 109	4 115	3 991	-123	65	6 100
Maksutuotot	1 679	1 392	1 041	1 107	67	80	1 580
Tuet ja avustukset	3 108	1 638	2 645	3 235	589	197	1 950
Vuokratuotot	4 380	3 482	3 208	2 397	-811	69	3 480
Muut tuotot	685	550	181	250	69	45	500
	16 273	13 170	11 190	10 981	-209	83	13 610
Valm. omaan käyttöön	582	431	315	245	-69	57	431
Toimintakulut:							
Henkilöstökulut	-51 994	-50 284	-38 660	-39 737	-1 077	79	-52 750
Palvelujen ostot	-108 237	-113 985	-77 522	-79 618	-2 095	70	-114 500
Aineet, tarvikk. ja tav.	-8 004	-7 623	-5 643	-6 207	-564	81	-8 550
Avustukset	-3 998	-4 079	-2 998	-2 995	3	73	-4 430
Vuokrat	-2 881	-3 838	-2 090	-2 548	-458	66	-3 750
Muut kulut	-167	-589	-109	-95	14	16	-190
	-175 281	-180 399	-127 022	-131 200	-4 177	73	-184 170
Toimintakate	-158 426	-166 798	-115 518	-119 973	-4 456	72	-170 129
Verotulot	101 066	101 950	76 986	79 692	2 706	78	103 795
Valtionosuudet	67 166	69 418	48 934	52 420	3 486	76	70 098
Rahoitustuotot ja -kulut:							
Korkotuotot	780	1 075	27	348	321	32	1 195
Muut rahoitustuotot	5 633	3 325	2 304	2 108	-196	63	3 390
Korkokulut	-1 026	-1 350	-263	-412	-149	31	-1 350
Muut rahoituskulut	-2 006	-1 695	-884	-1 041	-156	61	-1 695
Rah.tuotot ja -kulut yht.	3 381	1 355	1 183	1 003	-180	74	1 540
Vuosikate	13 187	5 925	11 586	13 143	1 557	222	5 304
Poistot	-8 969	-7 814	-6 854	-6 190			-8 271
Arvon alentumiset							
Satunnaiset erät	9 315		9 315				
Tilikauden tulos	13 533	-1 888	14 047	6 953			-2 967
Varausten lisäys							
Tilikauden yli-/alijäämä	13 533	-1 888	14 047	6 953			-2 967

Verotulot



Valtionosuudet

Valtionosuudet vv. 2020 - 2022					
(1.000 €)	2021 TP	2022 TA	2022 Päätös	Muutos 22/21 € %	
Kunnan peruspalvelujen valtionosuus:					
+ Ikärakenne	93 883	103 629	103 627	9 744	10,4
+ Sairastavuus	40 255	44 920	44 920	4 665	11,6
+ Muut laskennalliset kustannukset	5 253	5 865	5 835	582	11,1
= Kunnan laskennalliset kustannukset yhteensä	139 391	154 414	154 381	14 990	10,8
- Kunnan omarahoitusosuus:					
-3 747,29 €/asukas x 24 679 as. (vo-% 25,63)	-92 479				
-4 290,52 €/asukas x 24 353 as. (vo-% 25,67)		-104 487			
-4 291,05 €/asukas x 24 353 as. (vo-% 23,59)			-104 501	-12 022	13,0
= valtion osuus laskennallisesta kustannuksesta	46 912	49 927	49 880	2 968	6,3
+ Lisäosat (työpaikkaomavaraisuus)	1 278	1 381	1 340	62	4,8
+/- Vo:teen tehtävät vähennykset ja lisäykset, netto	-1 815	-1 263	-1 220	595	-32,8
+/- Koronatuett valtionosuuksien kautta	(204)				
+/- Verotulotasaus	10 241	9 614	9 607	-634	-6,2
+ Harkinnanvarainen valtionosuuden korotus	2 000			-2 000	-100,0
1. Peruspalvelujen valtionosuus yhteensä	58 616	59 659	59 606	990	1,7
2. Opetus- ja kulttuuritoimen muut vo:t	-1 355	-1 296	-907	448	-33,0
= Kunnan valtionosuusrahoitus	57 261	58 363	58 699	1 438	2,5
+ Veromenetyksen kompensatiot vuosina 2010-2021	9 905	11 055	11 399	1 494	15,1
Valtionosuudet yhteensä	67 166	69 418	70 098	2 932	4,4
Valtionosuudet euroa/asukas	2 722	2 850	2 878	156	5,7

YKSITYISKOHTAINEN LASKELMA KÄYTTÖKUSTANNUKSIIN MYÖNNETTYÄ
VALTIONOSUUDESTA/RAHOITUKSESTA (EUROA) VUODELLE 2022.

	01	02	03	04	05	06	07
	Laskennall. perusteen yksiköiden lkm	Laskennall. peruste /yksikkö	Valtionos. laskennall. peruste	Rahoi- tus%	Kokonais- rahoitus	Kokonais- rahoitus aiemmin	Kok. rah. muutos aiempaan
Koulutusmuoto							

006783 Raahen kaupunki							
20056 Perusop: piden. vaik.keh.vamm	4,0	34.278,37	137.113	100,00	137.113	137.113	0
20057 Perusop: muu pidennetyn oppiv.	83,0	21.387,97	1.775.202	100,00	1.775.202	1.775.202	0
20060 Joustavan perusopetuksen lisä	34,0	2.700,96	91.833	100,00	91.833	91.833	0
20067 Perusop: valmistava opetus	95,0	1.339,45	127.248	100,00	127.248	127.248	0
20073 Perusop: valmistavan arviokorj	-27,0	1.339,45	-36.165	100,00	-36.165	-36.165	0
20039 Aamu- ja iltapäivätoiminta	11.313,0	26,00	294.138	57,00	167.659	167.659	0
20013 Lukioskoulu, nuorten oppim.	317,3	6.768,10	2.147.180	100,00	2.147.180	2.147.180	0
01972 Raahen musiikkiopisto	17.114,0	83,96	1.436.891	57,00	819.028	819.028	0
- taiteen perusopetus							
02252 Raahen-opisto	7.412,0	89,48	663.226	57,00	378.039	378.039	0
- vapaa sivistystyö							
20004 Liikuntatoiminta	24.353,0	12,00	292.236	29,70	86.794	86.794	0
20005 Nuorisotyö	7.754,0	15,00	116.310	29,70	34.544	34.544	0
28066 Raahen museo	3,5	79.185,00	277.148	37,00	102.545	102.545	0
- museoiden perusrahoitus							
20007 Kunnan omarah.osuus lukioskoul.	24.353,0	-90,27	0	100,00	-2.198.345	-2.198.345	0
20093 Kunnan omarah.osuus amm.koul.	24.353,0	-186,42	0	100,00	-4.539.886	-4.539.886	0

006783 Raahen kaupunki			7.322.359		-907.211	-907.211	0

Sijoitukset

Sijoitukset 30.9.2022

	Hankinta- hintana	Markkina- arvo	Arvon- muutos	Tuotto-% v:n alusta	Real. tuotto €
EVLI					
Osakerahastot	2 441 995	2 326 642	-115 354		
Pitkät korkosijoitukset	4 359 881	3 902 872	-457 008		
Lyhyet korkosijoitukset	2 614 740	2 591 566	-23 174	-9,87 %	169 818
Vaihtoehtoiset sij.	1 906 508	1 940 349	33 840		
Käteisvarat	173 023	173 023	0		
Evli yhteensä	11 496 147	10 934 451	-561 696		169 818
Osakkeet	2 849 107	3 748 715	899 608	-21,02 %	196 822
Käteisvarat	243 002	246 008			
Osakkeet yhteensä	3 092 109	3 994 723	899 608		196 822
Danske Bank					
Osakerahastot	3 521 181	3 831 843	310 662		
Pitkät korkosijoitukset	4 625 783	4 075 071	-550 712	-14,00 %	33 539
Lyhyet korkosijoitukset	1 366 976	1 366 549	-427		
Vaihtoehtoiset sij.	1 417 925	1 314 274	-103 651		
Käteisvarat	9 418	9 418			
Danske yhteensä	10 941 283	10 597 155	-344 128		33 539
Nordea Bank					
Osakerahastot	4 042 335	4 444 757	402 421		
Pitkät korkosijoitukset	4 261 305	3 784 188	-477 117	-13,84 %	194 349
Lyhyet korkosijoitukset	228 308	226 108	-2 201		
Vaihtoehtoiset sij.	2 217 986	2 412 598	194 612		
Käteisvarat		220 636			
Nordea yhteensä	10 749 934	11 088 286	117 716		194 349
Aktia					
Osakerahastot	3 070 724	3 635 103	564 379		
Pitkät korkosijoitukset	4 664 964	4 111 908	-553 055		
Vaihtoehtoiset sij.	2 230 500	2 469 470	238 970	-11,37 %	-10 267
Käteisvarat	599 589	599 589			
Aktia yhteensä	10 565 777	10 816 071	250 294		-10 267
YHTEENSÄ	46 845 250	47 430 686	361 794		584 262

Salkun tuotto-% vuoden alusta=varainhoitajan ilmoittama prosentti, johon sisältyy sekä realisoitunut että realisoitumaton tuotto.

Salkun realisoitunut tuotto € =kirjanpitoon kirjattu realisoitunut nettotuotto

Rahoituslaskelma

Ulkoinen 1 000 €	TP 2021	TA 2022	Ta:n muut.	TA 2022 +muut.	Tot. 9/2022
Toiminnan rahavirta					
Vuosikate	13 187	6 108	-183	5 925	13 143
Satunnaiset erät	9 315				
Tulorahoituksen korjauserät	-9 677				-75
Investointien rahavirta					
Investointimenot	-6 303	-9 433		-9 433	-4 375
Rahoitusosuudet investointimen.	512	160		160	8
Pysyvien vastaavien hyödykkeiden luovutustulot	26 572	345		345	381
Toiminnan ja invest. rahavirta	33 606	-2 820	-183	-3 004	9 082
Rahoituksen rahavirta					
Antolainauksen muutokset	-25 269	680	-75	605	322
Antolainasaamisten lisäys	-26 569	-150	-75	-225	-97
Antolainasamisten vähennys	1 299	830		830	419
Lainakannan muutokset	-2 806	2 161		2 161	-5 553
Pitkäaikasten lainojen lisäys	10 000	7 000		7 000	
Pitkäaikasten lainojen vähennys	-12 406	-4 839		-4 839	-2 453
Lyhytaikaisten lainojen muutos	-400				-3 100
Oma pääoman muutos					-498
Muut maksuvalmiuden muutokset					
Toimeksiantojen varojen muutokset	33				-8
Vaihto-omaisuuden muutos	-6				-55
Saamisten muutos	1 196				2 702
Korottomien velkojen muutos	-3 108				-7 521
Rahoituksen rahavirta	-29 961	2 841	-75	2 766	-10 611
Vaikutus maksuvalmiuteen	3 644	21	-258	-238	-1 529
<i>Lainakannan muutos</i>	<i>-2 806</i>	<i>2 161</i>		<i>2 161</i>	<i>-5 553</i>
<i>Lainakanta</i>	<i>168 214</i>	<i>171 590</i>		<i>170 375</i>	<i>162 661</i>

Käyttötalouden toteutumisvertailu toimielimittäin

1 000 €	TA 2022 + muutokset	Toteutunut 9/2022	Jäljellä	Tot. %	Toteutunut 9/2022	TP 2021
10 Keskusvaalilautakunta						
* Tulot yht.	26	51	-25	196,60	0	27
* Menot yht.	-95	-74	-21	77,50	-108	-115
Netto	-69	-22	-47	32,60	-108	-89
12 Tarkastustoimi						
* Menot yht.	-77	-34	-43	44,60	-35	-57
Netto	-77	-34	-43	44,60	-35	-57
14 Kaupunginvaltuusto						
* Tulot yht.	0	0	0	0,00	0	0
* Menot yht.	-220	-150	-70	68,00	-131	-231
Netto	-220	-150	-71	68,00	-130	-231
16 Kaupunginhallitus						
* Tulot yht.	2 762	1 883	878	68,20	2 506	3 828
* Menot yht.	-109 280	-76 229	-33 051	69,80	-75 170	-104 272
Netto	-106 518	-74 346	-32 172	69,80	-72 664	-100 444
20 Kehittämislautakunta						
* Tulot yht. Valmistus omaan käyttöön	1 241 0	484 3	757 -3	39,00 0,00	463 0	1 180 2
* Menot yht.	-7 138	-5 415	-1 723	75,90	-4 898	-6 964
Netto	-5 897	-4 929	-968	83,60	-4 435	-5 782
30 Tulevaisuuslautakunta						
* Tulot yht.	2 199	3 992	-1 792	181,50	3 446	3 584
* Menot yht.	-49 663	-39 058	-10 605	78,60	-37 055	-49 903
Netto	-47 463	-35 066	-12 397	73,90	-33 609	-46 319
50 Rakennetun ympäristön ltk.						
* Tulot yht. Valmistus omaan käyttöön	18 034 431	13 044 243	4 989 188	72,30 56,30	12 552 314	18 090 580
* Menot yht.	-25 017	-18 712	-6 305	74,80	-17 402	-24 175
Netto	-6 552	-5 426	-1 127	82,80	-4 536	-5 505
KAIKKI YHTEENSÄ						
* Tulot yht. Valmistus omaan käyttöön	24 262 431	19 454 245	4 808 186	80,20 56,90	18 967 315	26 709 582
* Menot yht.	-191 491	-139 673	-51 818	72,90	-134 799	-185 717
Netto	-166 798	-119 973	-46 824	71,90	-115 518	-158 426

Investointiosan toteutumisvertailu kustannuspaikoittain ja hankkeittain

	TA 2022 + muutokset	Toteutunut 9/2022	Jäljellä	Tot. %
8016 Kaupunginhall. al. toimiala				
306 Verkko				
* Hankinnat yht.	-10 000	0,00	-10 000,00	0,00
Investoinnit netto	-10 000	0,00	-10 000,00	0,00
307 Teleoperaattoripalvelut				
* Hankinnat yht.	-10 000	-200,00	-9 800,00	2,00
Investoinnit netto	-10 000	-200,00	-9 800,00	2,00
309 Sähköiset palvelut				
* Hankinnat yht.	-105 000	956,64	-105 956,64	-0,90
Investoinnit netto	-105 000	956,64	-105 956,64	-0,90
328 Keskushallinnon toimialajärj.				
* Hankinnat yht.	-35 000	-9 055,50	-25 944,50	25,90
Investoinnit netto	-35 000	-9 055,50	-25 944,50	25,90
329 Kehittämiskesk. toimialajärj.				
* Hankinnat yht.	-20 000	0,00	-20 000,00	0,00
Investoinnit netto	-20 000	0,00	-20 000,00	0,00
330 Sivistyspalv. toimialajärj.				
* Hankinnat yht.	-10 000	-2 285,01	-7 714,99	22,90
Investoinnit netto	-10 000	-2 285,01	-7 714,99	22,90
331 Teknisen keskuksen toimialaj.				
* Hankinnat yht.	-10 000	-9 784,00	-216,00	97,80
Investoinnit netto	-10 000	-9 784,00	-216,00	97,80
332 Tietoturva				
* Hankinnat yht.	-30 000	0,00	-30 000,00	0,00
Investoinnit netto	-30 000	0,00	-30 000,00	0,00
1800 Kameravalvontajärjestelmä				
* Hankinnat yht.	-15 000	0,00	-15 000,00	0,00
Investoinnit netto	-15 000	0,00	-15 000,00	0,00
9710 Kiinteän omaisuuden myynti				
* Myynnit yht.	0	75 000,00	-75 000,00	0,00
Investoinnit netto	0	75 000,00	-75 000,00	0,00
9712 Osakkeet ja osuudet / hankinta				
* Hankinnat yht.	-94 000	-95 097,60	1 097,60	101,20
Investoinnit netto	-94 000	-95 097,60	1 097,60	101,20

	TA 2022 + muutokset	Toteutunut 9/2022	Jäljellä	Tot. %
8016 Kaupunginh.al. toimiala YHTEENSÄ				
* Hankinnat yht.	-339 000	-115 465,47	-223 534,53	34,10
* Myynnit yht.	0	75 000,00	-75 000,00	0,00
Investoinnit netto	-339 000	-40 465,47	-298 534,53	11,90
8033 Tulevaisuusltk:n al. toimiala				
6055 Raahesali				
* Hankinnat yht.	-50 000	-22 315,42	-27 684,58	44,60
Investoinnit netto	-50 000	-22 315,42	-27 684,58	44,60
7825 Saloisten liikuntasalin irtaim				
* Hankinnat yht.	-140 000	-62 402,02	-77 597,98	44,60
* Avustukset yht.	40 000	0,00	40 000,00	0,00
Investoinnit netto	-100 000	-62 402,02	-37 597,98	62,40
7827 Vihannin liikuntasalin irt.				
* Hankinnat yht.	-146 000	-17 099,54	-128 900,46	11,70
Investoinnit netto	-146 000	-17 099,54	-128 900,46	11,70
7971 Kirjaston kalusteet				
* Hankinnat yht.	-50 000	-16 215,30	-33 784,70	32,40
Investoinnit netto	-50 000	-16 215,30	-33 784,70	32,40
8924 Raah-Seuran avustuks käyttö				
* Hankinnat yht.	0	-1 276,94	1 276,94	0,00
* Avustukset yht.	0	7 568,95	-7 568,95	0,00
Investoinnit netto	0	6 292,01	-6 292,01	0,00
8033 Tulevaisuusltk:n al. toimiala YHTEENSÄ				
* Hankinnat yht.	-386 000	-119 309,22	-266 690,78	30,90
* Avustukset yht.	40 000	7 568,95	32 431,05	18,90
Investoinnit netto	-346 000	-111 740,27	-234 259,73	32,30

	TA 2022 + muutokset	Toteutunut 9/2022	Jäljellä	Tot. %
8050 Rakenn. ympltk:n al toimiala				
3511 Peruskorjaus ja täydennysrak.				
* Hankinnat yht.	-100 000	-106 312,23	6 312,23	106,30
Investoinnit netto	-100 000	-106 312,23	6 312,23	106,30
3564 Vt-8 järj. Kiiluntien risteys				
* Hankinnat yht.	-250 000	0,00	-250 000,00	0,00
Investoinnit netto	-250 000	0,00	-250 000,00	0,00
3571 Palokunnankadun peruskorjaus				
* Hankinnat yht.	0	-47,44	47,44	0,00
Investoinnit netto	0	-47,44	47,44	0,00
3574 Kaupunginlahdenrannan asemak.				
* Hankinnat yht.	-300 000	-43 435,73	-256 564,27	14,50
Investoinnit netto	-300 000	-43 435,73	-256 564,27	14,50
3576 Jalankulku- ja pyör.väylä, Kie				
* Hankinnat yht.	-100 000	-15 055,45	-84 944,55	15,10
Investoinnit netto	-100 000	-15 055,45	-84 944,55	15,10
3622 Puistojen rak. uusilla asuinal				
* Hankinnat yht.	-30 000	-16 435,29	-13 564,71	54,80
Investoinnit netto	-30 000	-16 435,29	-13 564,71	54,80
3626 Elohopeavalaisimien muutt. LED				
* Hankinnat yht.	-10 000	-9 146,62	-853,38	91,50
Investoinnit netto	-10 000	-9 146,62	-853,38	91,50
3627 Elohopeavalaisimien muuttamine				
* Hankinnat yht.	-200 000	-146 961,67	-53 038,33	73,50
Investoinnit netto	-200 000	-146 961,67	-53 038,33	73,50
3628 Puiston penkkien uusiminen				
* Hankinnat yht.	-20 000	-19 857,60	-142,40	99,30
Investoinnit netto	-20 000	-19 857,60	-142,40	99,30
3629 Ratakadun sillan tark ja korj.				
* Hankinnat yht.	-40 000	-25 844,00	-14 156,00	64,60
Investoinnit netto	-40 000	-25 844,00	-14 156,00	64,60
3633 Pyhtilänkaaren rakentaminen				
* Hankinnat yht.	-200 000	-238 292,14	38 292,14	119,10
Investoinnit netto	-200 000	-238 292,14	38 292,14	119,10

	TA 2022 + muutokset	Toteutunut 9/2022	Jäljellä	Tot. %
3637 Ruottalon alueen rakentaminen				
* Hankinnat yht.	-30 000	-26 832,23	-3 167,77	89,40
Investoinnit netto	-30 000	-26 832,23	-3 167,77	89,40
3640 Päällystystyöt				
* Hankinnat yht.	-300 000	-256 328,39	-43 671,61	85,40
Investoinnit netto	-300 000	-256 328,39	-43 671,61	85,40
3644 Ouluntien, Saaristokadun ja Ra				
* Hankinnat yht.	-150 000	-150 281,93	281,93	100,20
Investoinnit netto	-150 000	-150 281,93	281,93	100,20
3646 Rautatalon ympäristön kadut				
* Hankinnat yht.	-30 000	0,00	-30 000,00	0,00
Investoinnit netto	-30 000	0,00	-30 000,00	0,00
3647 Hietakankaan alueen rak.				
* Hankinnat yht.	0	-118,00	118,00	0,00
Investoinnit netto	0	-118,00	118,00	0,00
3683 Pikkulahdenrannanpuiston rak.				
* Hankinnat yht.	-250 000	-161 306,85	-88 693,15	64,50
Investoinnit netto	-250 000	-161 306,85	-88 693,15	64,50
3687 Rannikko-Life-hanke				
* Hankinnat yht.	-5 000	-4 095,69	-904,31	81,90
Investoinnit netto	-5 000	-4 095,69	-904,31	81,90
3694 Pusanjärven kosteikon rakentam				
* Hankinnat yht.	0	-6 824,50	6 824,50	0,00
Investoinnit netto	0	-6 824,50	6 824,50	0,00
3695 Olkijokisuun kunnostus				
* Hankinnat yht.	-5 000	-720,30	-4 279,70	14,40
* Avustukset yht.	4 000	0,00	4 000,00	0,00
Investoinnit netto	-1 000	-720,30	-279,70	72,00
3696 Lappastenoja -vesistöhanke				
* Hankinnat yht.	-25 000	0,00	-25 000,00	0,00
Investoinnit netto	-25 000	0,00	-25 000,00	0,00
3697 Ruonanoja -vesistöhanke				
* Hankinnat yht.	-10 000	-5 611,28	-4 388,72	56,10
Investoinnit netto	-10 000	-5 611,28	-4 388,72	56,10

	TA 2022 + muutokset	Toteutunut 9/2022	Jäljellä	Tot. %
3698 Kauneuskanava -vesistöhanke				
* Hankinnat yht.	-10 000	0,00	-10 000,00	0,00
Investoinnit netto	-10 000	0,00	-10 000,00	0,00
3752 Tievalot, makeavesijärj. yps,				
* Hankinnat yht.	-50 000	0,00	-50 000,00	0,00
Investoinnit netto	-50 000	0,00	-50 000,00	0,00
3770 Kaava-alueiden täydennysrak.				
* Hankinnat yht.	-50 000	-54 270,25	4 270,25	108,50
Investoinnit netto	-50 000	-54 270,25	4 270,25	108,50
3801 Kaupunginranta				
* Hankinnat yht.	-170 000	-99 380,28	-70 619,72	58,50
Investoinnit netto	-170 000	-99 380,28	-70 619,72	58,50
3818 Herukkapolunpuisto				
* Hankinnat yht.	-100 000	0,00	-100 000,00	0,00
Investoinnit netto	-100 000	0,00	-100 000,00	0,00
3826 Ruottalon leikkipuisto				
* Hankinnat yht.	0	-5 073,36	5 073,36	0,00
Investoinnit netto	0	-5 073,36	5 073,36	0,00
3828 Kisapuisto				
* Hankinnat yht.	0	-25 000,00	25 000,00	0,00
Investoinnit netto	0	-25 000,00	25 000,00	0,00
3829 Palonkylänpuisto				
* Hankinnat yht.	0	-27 176,91	27 176,91	0,00
Investoinnit netto	0	-27 176,91	27 176,91	0,00
3927 Ranta- ja Mettälankadun korj.				
* Hankinnat yht.	-50 000	-10 446,10	-39 553,90	20,90
Investoinnit netto	-50 000	-10 446,10	-39 553,90	20,90
3964 Laitureiden peruskorjaus				
* Hankinnat yht.	-60 000	-25 014,36	-34 985,64	41,70
Investoinnit netto	-60 000	-25 014,36	-34 985,64	41,70
4019 Tonttien kuntoon saattaminen				
* Hankinnat yht.	-35 000	-1 503,25	-33 496,75	4,30
Investoinnit netto	-35 000	-1 503,25	-33 496,75	4,30

	TA 2022 + muutokset	Toteutunut 9/2022	Jäljellä	Tot. %
4020 Pilaantuneen maan kunnostus				
* Hankinnat yht.	-35 000	0,00	-35 000,00	0,00
Investoinnit netto	-35 000	0,00	-35 000,00	0,00
4163 Pattasten urheiluk. peruskorj.				
* Hankinnat yht.	-100 000	0,00	-100 000,00	0,00
Investoinnit netto	-100 000	0,00	-100 000,00	0,00
4591 Lapal. pel.lait. veneen laitur				
* Hankinnat yht.	-140 000	0,00	-140 000,00	0,00
Investoinnit netto	-140 000	0,00	-140 000,00	0,00
4647 Ollinkallion:n hiihtoalikulku				
* Hankinnat yht.	0	-1 959,05	1 959,05	0,00
Investoinnit netto	0	-1 959,05	1 959,05	0,00
4648 Viitajärven ulkoilureittit.				
* Hankinnat yht.	-10 000	-4 338,64	-5 661,36	43,40
Investoinnit netto	-10 000	-4 338,64	-5 661,36	43,40
4649 Kelkka- ja monitoimireitti suu				
* Hankinnat yht.	-10 000	0,00	-10 000,00	0,00
Investoinnit netto	-10 000	0,00	-10 000,00	0,00
4652 Jääurheilukenttien peruskorj.				
* Hankinnat yht.	-10 000	0,00	-10 000,00	0,00
Investoinnit netto	-10 000	0,00	-10 000,00	0,00
4693 Kiilunt:n ja Jussin:n kosteik				
* Hankinnat yht.	-19 000	-540,00	-18 460,00	2,80
* Avustukset yht.	14 000	0,00	14 000,00	0,00
Investoinnit netto	-5 000	-540,00	-4 460,00	10,80
4695 Piehinkijoien kunnostustarvekar				
* Hankinnat yht.	-6 000	-1 487,50	-4 512,50	24,80
Investoinnit netto	-6 000	-1 487,50	-4 512,50	24,80
5521 Ajoneuvojen vaihto				
* Hankinnat yht.	-40 000	-39 812,99	-187,01	99,50
Investoinnit netto	-40 000	-39 812,99	-187,01	99,50
6223 Pienkal. lis/uus. ympär. hoito				
* Hankinnat yht.	-35 000	-30 900,00	-4 100,00	88,30
Investoinnit netto	-35 000	-30 900,00	-4 100,00	88,30

	TA 2022 + muutokset	Toteutunut 9/2022	Jäljellä	Tot. %
6224 Pakettiauton vaihto uudempaan				
* Hankinnat yht.	-40 000	-40 347,39	347,39	100,90
Investoinnit netto	-40 000	-40 347,39	347,39	100,90
6228 Kuorma-auton aura				
* Hankinnat yht.	-13 000	0,00	-13 000,00	0,00
Investoinnit netto	-13 000	0,00	-13 000,00	0,00
6234 Pyöräkuormaaja auravar.				
* Hankinnat yht.	-150 000	-135 888,70	-14 111,30	90,60
* Myynnit yht.	45 000	0,00	45 000,00	0,00
Investoinnit netto	-105 000	-135 888,70	30 888,70	129,40
6237 Traktori auravarustuksella				
* Hankinnat yht.	-130 000	-107 580,64	-22 419,36	82,80
Investoinnit netto	-130 000	-107 580,64	-22 419,36	82,80
6280 Ilmanlaadun mittauslaitteisto				
* Hankinnat yht.	-15 000	-6 255,65	-8 744,35	41,70
Investoinnit netto	-15 000	-6 255,65	-8 744,35	41,70
6315 Vihannin paloaseman remonti				
* Hankinnat yht.	-200 000	0,00	-200 000,00	0,00
Investoinnit netto	-200 000	0,00	-200 000,00	0,00
6410 Varikon toimistotilat				
* Hankinnat yht.	-550 000	-1 680,00	-548 320,00	0,30
Investoinnit netto	-550 000	-1 680,00	-548 320,00	0,30
7614 Amm.opiston keittiö, laitehank				
* Hankinnat yht.	-85 000	-8 064,00	-76 936,00	9,50
Investoinnit netto	-85 000	-8 064,00	-76 936,00	9,50
7615 Ateriatuot. laitehankinnat				
* Hankinnat yht.	-20 000	-8 064,00	-11 936,00	40,30
Investoinnit netto	-20 000	-8 064,00	-11 936,00	40,30
7770 Vihannin monitoimitalo				
* Hankinnat yht.	0	-2 550,00	2 550,00	0,00
Investoinnit netto	0	-2 550,00	2 550,00	0,00
7780 Merikadun lukion peruskorj.				
* Hankinnat yht.	-230 000	-66 906,30	-163 093,70	29,10
Investoinnit netto	-230 000	-66 906,30	-163 093,70	29,10

	TA 2022 + muutokset	Toteutunut 9/2022	Jäljellä	Tot. %
7810 Harakkamäen koulun vesikattor.				
* Hankinnat yht.	-350 000	0,00	-350 000,00	0,00
Investoinnit netto	-350 000	0,00	-350 000,00	0,00
7822 Saloisten liikuntasalin tot.				
* Hankinnat yht.	-430 000	-629 725,52	199 725,52	146,40
* Avustukset yht.	102 000	0,00	102 000,00	0,00
* Myynnit yht.	0	36 072,53	-36 072,53	0,00
Investoinnit netto	-328 000	-593 652,99	265 652,99	181,00
7826 Vihannin liikuntasalin rak.				
* Hankinnat yht.	-2 210 000	-1 201 633,03	-1 008 366,97	54,40
Investoinnit netto	-2 210 000	-1 201 633,03	-1 008 366,97	54,40
7829 Liikuntahalli Koivuluoden alue				
* Hankinnat yht.	-100 000	-9 281,52	-90 718,48	9,30
Investoinnit netto	-100 000	-9 281,52	-90 718,48	9,30
7831 Kampusalueen rakennukset				
* Hankinnat yht.	-50 000	0,00	-50 000,00	0,00
Investoinnit netto	-50 000	0,00	-50 000,00	0,00
7930 Hansatalon remontti				
* Hankinnat yht.	-100 000	-43 549,60	-56 450,40	43,50
Investoinnit netto	-100 000	-43 549,60	-56 450,40	43,50
7931 Vanhan Raahen peruskorj.				
* Hankinnat yht.	-100 000	-61 007,44	-38 992,56	61,00
Investoinnit netto	-100 000	-61 007,44	-38 992,56	61,00
7932 Pakkahuoneen museon val. uus.				
* Hankinnat yht.	-55 000	0,00	-55 000,00	0,00
Investoinnit netto	-55 000	0,00	-55 000,00	0,00
8213 Huuhteluvesien käsittely-yksik				
* Hankinnat yht.	-80 000	-22 769,84	-57 230,16	28,50
Investoinnit netto	-80 000	-22 769,84	-57 230,16	28,50
8214 Lasiseinän rakentaminen Vesipe				
* Hankinnat yht.	-50 000	-36 792,49	-13 207,51	73,60
Investoinnit netto	-50 000	-36 792,49	-13 207,51	73,60
8231 Jalkapallomaalien hankinta				
* Hankinnat yht.	-20 000	-18 240,00	-1 760,00	91,20
Investoinnit netto	-20 000	-18 240,00	-1 760,00	91,20

	TA 2022 + muutokset	Toteutunut 9/2022	Jäljellä	Tot. %
8238 Jäähallin kylmäkon. putkiston				
* Hankinnat yht.	-120 000	-91 760,11	-28 239,89	76,50
Investoinnit netto	-120 000	-91 760,11	-28 239,89	76,50
8239 Jäähallin penkkien uusiminen				
* Hankinnat yht.	0	-720,00	720,00	0,00
Investoinnit netto	0	-720,00	720,00	0,00
8250 Koivuluodon urh.kentän varasto				
* Hankinnat yht.	-250 000	-6 639,00	-243 361,00	2,70
Investoinnit netto	-250 000	-6 639,00	-243 361,00	2,70
8254 Sauvonmäen ulkoilureittitoim.				
* Hankinnat yht.	-10 000	-7 026,28	-2 973,72	70,30
Investoinnit netto	-10 000	-7 026,28	-2 973,72	70,30
8301 Koivul:n urh.kentän katsomon p				
* Hankinnat yht.	0	-8 745,49	8 745,49	0,00
Investoinnit netto	0	-8 745,49	8 745,49	0,00
8380 Pikkulahden huoltorak. korj.				
* Hankinnat yht.	-15 000	0,00	-15 000,00	0,00
Investoinnit netto	-15 000	0,00	-15 000,00	0,00
9708 Maa- ja vesialueiden myynti				
* Hankinnat yht.	0	-64 237,00	64 237,00	0,00
* Myynnit yht.	0	270 054,00	-270 054,00	0,00
Investoinnit netto	0	205 817,00	-205 817,00	0,00
9710 Kiinteän omaisuuden myynti				
* Myynnit yht.	300 000	0,00	300 000,00	0,00
Investoinnit netto	300 000	0,00	300 000,00	0,00
9711 Kiinteän omaisuuden hankinta				
* Hankinnat yht.	-350 000	0,00	-350 000,00	0,00
Investoinnit netto	-350 000	0,00	-350 000,00	0,00
8050 Rakenn. ympltk:n al toimiala YHTEENSÄ				
* Hankinnat yht.	-8 708 000	-4 139 874,03	-4 568 125,97	47,50
* Avustukset yht.	120 000	0,00	120 000,00	0,00
* Myynnit yht.	345 000	306 126,53	38 873,47	88,70
Investoinnit netto	-8 243 000	-3 833 747,50	-4 409 252,50	46,50

	TA 2022 + muutokset	Toteutunut 9/2022	Jäljellä	Tot. %	
KAIKKI YHTEENSÄ					
Investointien talousarvio					
Hankinnat					
1100	Maa- ja vesialueet	-350 000	-64 237,00	-285 763,00	18,40
1160	Kuljetusvälineet	-355 000	-39 812,99	-315 187,01	11,20
1170	Muut koneet ja kalusto	-1 049 000	-388 683,38	-660 316,62	37,10
1195	Keskeneräiset	-7 585 000	-3 786 585,75	-3 798 414,25	49,90
1196	Kesk.er. hank. rakennukset	0	-232,00	232,00	0,00
1201	Tytäryhteisöosakkeet ja -osuud	-94 000	-95 097,60	1 097,60	101,20
*	Hankinnat yht.	-9 433 000	-4 374 648,72	-5 058 351,28	46,40
Avustukset					
1170	Muut koneet ja kalusto	40 000	0,00	40 000,00	0,00
1195	Keskeneräiset	120 000	7 568,95	112 431,05	6,30
*	Avustukset yht.	160 000	7 568,95	152 431,05	4,70
Myynnit					
1100	Maa- ja vesialueet	300 000	270 054,00	29 946,00	90,00
1140	Johtoverkoston laitteet	0	75 000,00	-75 000,00	0,00
1160	Kuljetusvälineet	45 000	0,00	45 000,00	0,00
1195	Keskeneräiset	0	36 072,53	-36 072,53	0,00
*	Myynnit yht.	345 000	381 126,53	-36 126,53	110,50
	Investoinnit netto	-8 928 000	-3 985 953,24	-4 942 046,76	44,60