



Talouskatsaus 31.7.2022

Kaupunginhallitus 22.8.2022

Kaupunginvaltuusto 29.8.2022



SISÄLLYS

Yleiset kehitysnäkymät	3
Kuntatalouden kehitys	3
Työllisyys	4
Raahen työttömyysasteen kehitys vuosina 2019 – 2022	5
Raahen asukasluvun kehitys vuosina 2019 – 2022	6
Raahen kaupungin henkilöstö	7
Tuloslaskelma	8
Toimintatuotot ja –menot	9
Verotulot	10
Valtionosuudet	11
Rahoitustuotot ja –kulut	12
Sijoitukset	13
Rahoituslaskelma	14
Käyttötalouden toteutumisvertailu toimielimittäin	15
Investointiosan toteutumisvertailu kustannuspaikoittain ja hankkeittain	16

Yleiset kehitysnäkymät

Suomen BKT:n arvioidaan kasvavan 1,4 prosenttia vuonna 2022. Venäjän hyökkäys Ukraina on jatkunut reilut puoli vuotta ja se on nostanut energian, raaka-aineiden sekä ruuan hintoja hyvin nopeasti. Näistä seurannut kuluttajahintojen nousu leikkaa kotitalouksien ostovoimaa, kulutusta ja talouden kasvua merkittävästi. Ulkomaankauppa Venäjän kanssa on hiipunut ja viennin kasvu sitä myöten vähentynyt. Epävarmuus on lisääntynyt ja sen vuoksi myös investointeja on siirretty tulevaisuuteen. BKT:n kasvun ennakoitaan hidastuvan 1,1 prosenttiin vuonna 2023 ja 1,3 prosenttiin vuonna 2024. Ennusteen taustaoletuksena on, että Venäjän pakotteet jäävät voimaan eikä koronavirus ole vielä poistunut, vaan uusia tapauksia esiintyy yhä, mutta epidemian leviämisen estämiseksi ei tehdä sellaisia rajoituksia, joista tulisi merkittäviä taloudellisia vaikutuksia.

Inflaation ennakoitaan nousevan tänä vuonna keskimäärin 5,8 prosenttiin kansallisella kuluttajahintaindeksillä mitattuna. Hintojen nousun taustalla on pääosin energian hinnan nousu. Kiihtyvä inflaatio heikentää kotitalouksien ostovoimaa ja kulutusmahdollisuuksia, mitkä yhdessä lisääntyvän epävarmuuden kanssa heikentävät yksityistä kulutusta. Myös korot ovat lähteneet nousemaan ja myös tämä heikentää yksityistä ostovoimaa.

Kuntatalouden kehitys

Kuntatalouden tila on vahvistunut viime vuosina merkittävästi suhteellisen nopean koronaelpymisen ja kunnille myönnettyjen valtion koronatukien vuoksi. Kuntien hyviä tilinpäätöstietoja vuosilta 2020 – 2021 voidaankin pitää poikkeuksellisena ja niiden arvioidaan jäävän tähän, koska ne ovat hyvin pitkälti valtion koronatukien ansiosta eikä niitä jatkossa tule.

Euroopassa käytävä sota, hintojen, kustannusten ja korkojen nopea nousu sekä ekonomistien ennakoima talouskasvun nopea hidastuminen tulevat välittämään kuntatalouden tulevaan kehitykseen negatiivisesti. Epävarmuus tulevasta, koronapandemian jatkuminen ja odotettua kalliimpi palkkaratkaisu, jonka kustannusvaikutus on noin 8,8 % kolmen vuoden aikana, tuovat merkittäviä haasteita kuntatalouteen ja sen kehityksen ennustamiseen.

Valtiovarainministeriön ennusteen mukaan paikallishallinnon kokonaistulojen ja -menojen nettoluotonannon ennuste eli rahoitustasapaino vuosina 2024 – 2026 on reilut 1,5 miljardia euroa miinuksella. Kuntataloudessa tuleekin erityisesti kiinnittää huomiota menojen ja tulojen rakenteellisen epätasapainon oikaisemiseen, sillä valtiolta lienee turha odottaa ylimääräisiä tukia. Myös hyvinvointialueiden käynnistymisellä vuoden 2023 alusta lukien ja niiden rahoituksella voi olla vielä ennakoimattomia vaikutuksia kuntien talouteen.

Työllisyys

Työllisten määrä lisääntyi 2,4 prosentilla vuonna 2021 ja työllisyysaste oli 72,2 prosenttia. Kuluvana vuonna työllisten määrän arvioidaan kasvavan 2,0 prosentilla ja työllisyysasteen nousevan 73,8 prosenttiin. Vuosina 2023 ja 2024 työllisten määrän arvioidaan lisääntyvän vain 0,2 prosenttia ja työllisyysasteen olevan noin 74,0 prosentin luokkaa.

Vuoden 2021 työttömyysaste oli 7,7 prosenttia ja kuluvana vuonna sen ennakoidaan laskevan 6,7 prosenttiin. Työttömyysasteen odotetaan laskevan hieman myös vuosina 2023 ja 2024 ja olevan 6,4 prosenttia vuonna 2024.

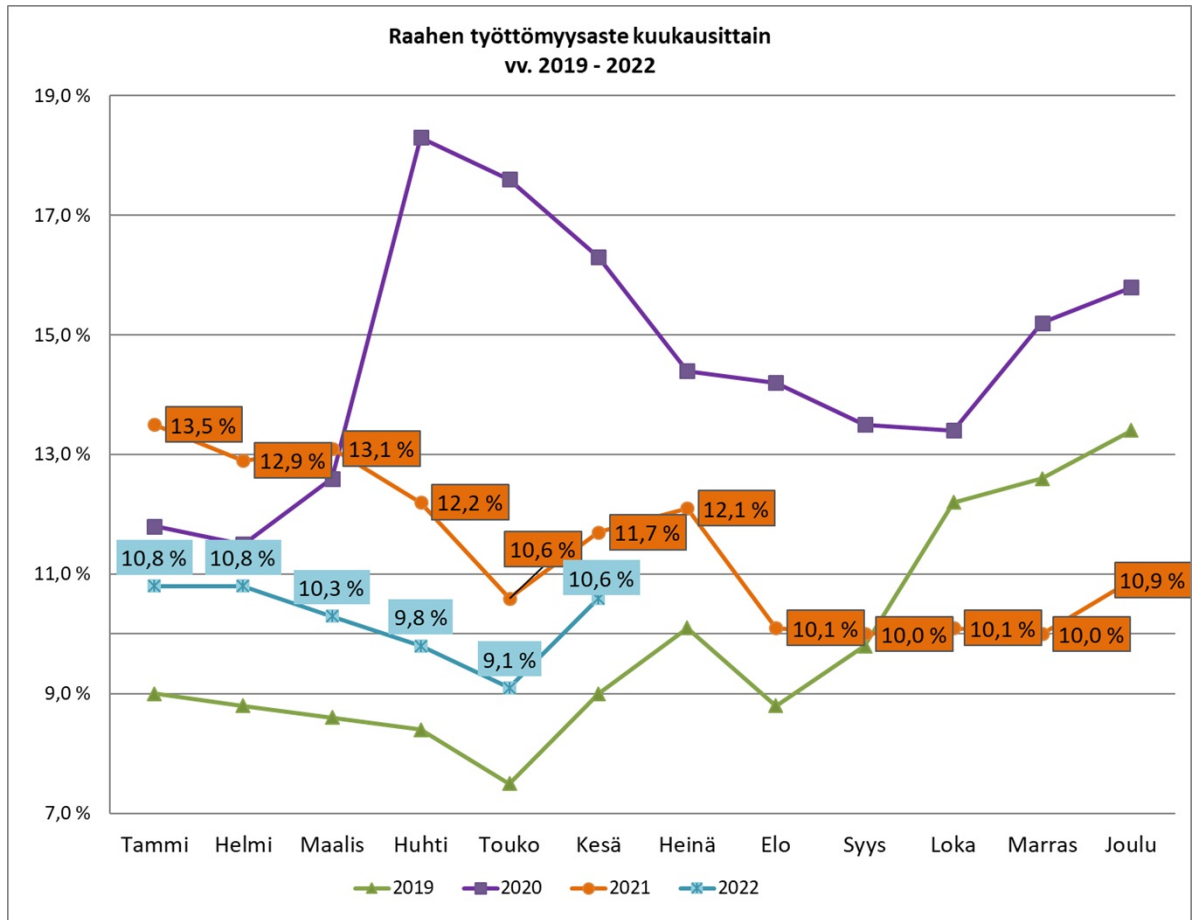
Seuraavassa taulukossa on esitetty työttömyysasteen kehitys kesäkuun tilanteesta vuosina 2020 – 2022 (lähde: Pohjois-Pohjanmaan ELY-keskuksen työllisyyskatsaukset). Muutos on esitetty prosenttiyksikkönä.

Työttömyysaste %, 30.6.				
Muuttuja	2020	2021	2022	Muutos 22/21
Raahe	16,3	11,7	10,6	-1,1
Pyhäjoki	14,4	9,2	8,8	-0,4
Siikajoki	12,0	11,7	7,8	-3,9
Seutukunta	15,5	11,4	10,0	-1,4
Pohjois-Pohjanmaa	16,2	12,4	10,4	-2,0
Koko maa	15,8	12,0	9,9	-2,1

Kesäkuun lopussa kaikissa Pohjois-Pohjanmaan kunnissa työttömiä työnhakijoita oli vähemmän kuin vuosi sitten. Suhteellisesti eniten työttömien määrä on pudonnut vuoden takaisesta Lumijoella, Merijärvellä ja Siikajoella. Työttömiä työnhakijoita oli eniten Oulussa (12 300), Raahessa (1 050, Kempeleessä (700) ja Ylivieskassa (600).

Suhteellinen työttömyys vaihtelee suuresti Pohjois-Pohjanmaalla. Kesäkuun lopussa alhaisin työttömyysaste oli Pyhännällä (5,3 %) ja korkein Pudasjärvellä (13,0 %). Oulussa työttömyysaste oli 12,1 %. Kesäkuun lopussa avoimia työpaikkoja oli maakunnassa 18 % enemmän kuin vuosisitten; työpaikoista 60 % oli Oulussa.

Raahen työttömyysasteen kehitys vuosina 2019 – 2022



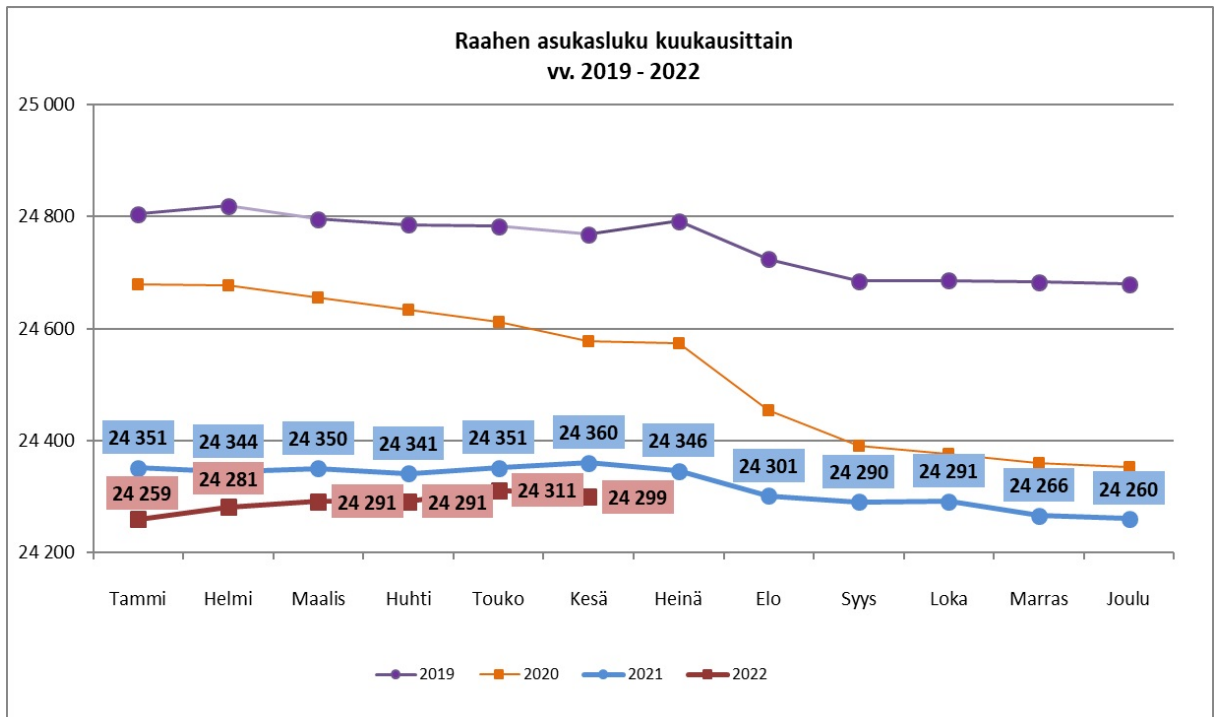
Raahessa vuoden 2022 kesäkuun työttömyysaste oli 10,6 prosenttia, joten vuoden aikana työttömyysaste on pienentynyt 1,1 prosenttiyksiköllä. Näin ollen Raahessa on 122 työtöntä vähemmän kuin edellisen vuoden kesäkuun lopussa. Työttömistä työnhakijoista lomautettuja oli 71 (6/2020: 489, 6/2021: 119).

Alla olevassa taulukossa on Raahen osalta esitetty työttömien määrä eri vertailuryhmissä kesäkuun lopussa vuosina 2020 – 2022.

Raahen työttömien työnhakijoiden ja avoimien työpaikkojen lkm 30.6.						
Muuttuja	2020	2021	2022	muutos 22/21	muutos 22/21	
				lkm	%	
Yhteensä	1670	1180	1058	-122	-10,3	
Miehet	818	590	503	-87	-14,7	
Naiset	852	590	555	-35	-5,9	
Alle 25-vuotiaat	295	205	165	-40	-19,5	
joista alle 20 vuotiaita	94	54	40	-14	-25,9	
Yli 50-vuotiaat	499	377	355	-22	-5,8	
Yli 1 v. työttömänä olleet	262	390	328	-62	-15,9	
Vamm. ja pitkäaik.sairaat	205	176	174	-2	-1,1	
Avoimet työpaikat	282	401	370	-31	-7,7	

Raahen asukasluvun kehitys vuosina 2019 – 2022

Taulukko kuvaa Raahen asukasluvun kehitystä, joka on ollut viime vuosina laskeva. Tarkastelujaksolla asukasmäärä on vähentynyt 506:lla. Viimeisen vuoden aikana (kesäkuu 2021 – kesäkuu 2022) asukasmäärä väheni 61:lla ja edellisvuosien vastaavana ajankohtana asukasmäärä väheni 217 henkilöllä.



Raahen kaupungin henkilöstö

Alla olevassa taulukossa on esitetty henkilöstömäärät heinäkuun lopussa. Henkilöstön määrään on laskettu koko henkilöstö; vakinaiset, määräaikaiset, sijaiset, sivutoimiset sekä työllistetyt. Vertailuajankohtana henkilöstömäärä on lisääntynyt 7 henkilöllä.

Henkilöstön määrä 31.7.			
Muuttuja	2021	2022	Muutos
Kaupunginhallitus	25	24	-1
Kehittämisltk	66	61	-5
Tulevaisuuslautakunta	659	672	13
Rakennetun ympäristön lautakunta	286	286	0
Yhteensä	1 036	1 043	7

Alla työvoimakustannukset ajalla 1.1. – 31.7. vuosina 2021 ja 2022. Vuoden 2022 kustannukset ovat noin 0,6 milj. euroa suuremmat kuin vastaavana aikana edellisenä vuonna. Työvoimakustannuksiin lasketaan kaikki henkilöstölle maksettavat erät.

Työvoimakustannukset 1.1. - 31.7.			
Muuttuja	2021	2022	Muutos
Palkat ja palkkiot	24 029 502	24 669 005	639 503

Koko henkilöstön sairauspoissaolopäivät olivat vuoden 2022 heinäkuun lopussa 11 091, mikä on keskimäärin 10,6 päivää henkilöä kohden. Kun edellisen vuoden heinäkuun lopussa sairauspoissaolopäiviä oli 9 800, eli keskimäärin 9,6 päivää henkilöä kohden, on sairauspoissaolojen määrä lisääntynyt keskimäärin 1 päivän henkilöä kohden.

Sairauspoissaolopäivät 1.1. - 31.7.			
Muuttuja	2021	2022	Muutos
Poissaolot kalenteripäivinä	9 800	11 091	1 291
Poissaolot keskimäärin/hlö	9,6	10,6	1

TALOUSARVION TOTEUTUMINEN

Talousarvion toteutumista seurataan ulkoisen tuloslaskelman, rahoituslaskelman, toimielimittäin esitetyn käyttötalouden toteuman ja investointien toteuman avulla.

Tuloslaskelma

Ulkoinen 1.000 €	TP 2021	TA 2022 +muut.	TOT 7/2021	TOT 7/2022	Ero TOT 22/21	Tot % 2022	TP Enn. 2022
Toimintatuotot:							
Myyntituotot	6 421	6 109	3 113	2 996	-117	49	6 100
Maksutuotot	1 679	1 392	909	959	49	69	1 550
Tuet ja avustukset	3 108	1 638	2 371	2 903	531	177	1 800
Vuokratuotot	4 380	3 482	2 559	1 847	-712	53	3 650
Muut tuotot	685	550	143	171	28	31	550
	16 273	13 170	9 095	8 875	-220	67	13 650
Valm. omaan käyttöön	582	431	193	112	-81	26	431
Toimintakulut:							
Henkilöstökulut	-51 994	-50 284	-30 551	-31 189	-638	62	-52 100
Palvelujen ostot	-108 237	-113 985	-60 786	-62 102	-1 316	54	-114 500
Aineet, tarvikk. ja tav.	-8 004	-7 623	-4 456	-4 826	-370	63	-8 550
Avustukset	-3 998	-4 034	-2 342	-2 346	-5	58	-4 470
Vuokrat	-2 881	-3 838	-1 784	-2 136	-352	56	-3 750
Muut kulut	-167	-589	-90	-71	19	12	-250
	-175 281	-180 354	-100 008	-102 669	-2 661	57	-183 620
Toimintakate	-158 426	-166 753	-90 720	-93 682	-2 963	56	-169 539
Verotulot	101 066	101 950	63 198	64 092	894	63	101 950
Valtionosuudet	67 166	69 418	38 063	40 635	2 572	59	70 098
Rahoitustuotot ja -kulut:							
Korkotuotot	780	1 075	21	343	322	32	1 195
Muut rahoitustuotot	5 633	3 325	1 995	1 821	-174	55	3 390
Korkokulut	-1 026	-1 350	-301	-343	-43	25	-1 145
Muut rahoituskulut	-2 006	-1 695	-883	-920	-38	54	-1 605
Rah.tuotot ja -kulut yht.	3 381	1 355	832	899	67	66	1 835
Vuosikate	13 187	5 970	11 374	11 944	570	200	4 344
Poistot	-8 969	-7 814	-4 698	-4 135			-8 271
Arvonalentumiset							
Satunnaiset erät	9 315		9 315				
Tilikauden tulos	13 533	-1 843	15 990	7 809			-3 927
Varausten lisäys							
Tilikauden yli-/alijäämä	13 533	-1 843	15 990	7 809			-3 927

Toimintatuotot ja –menot

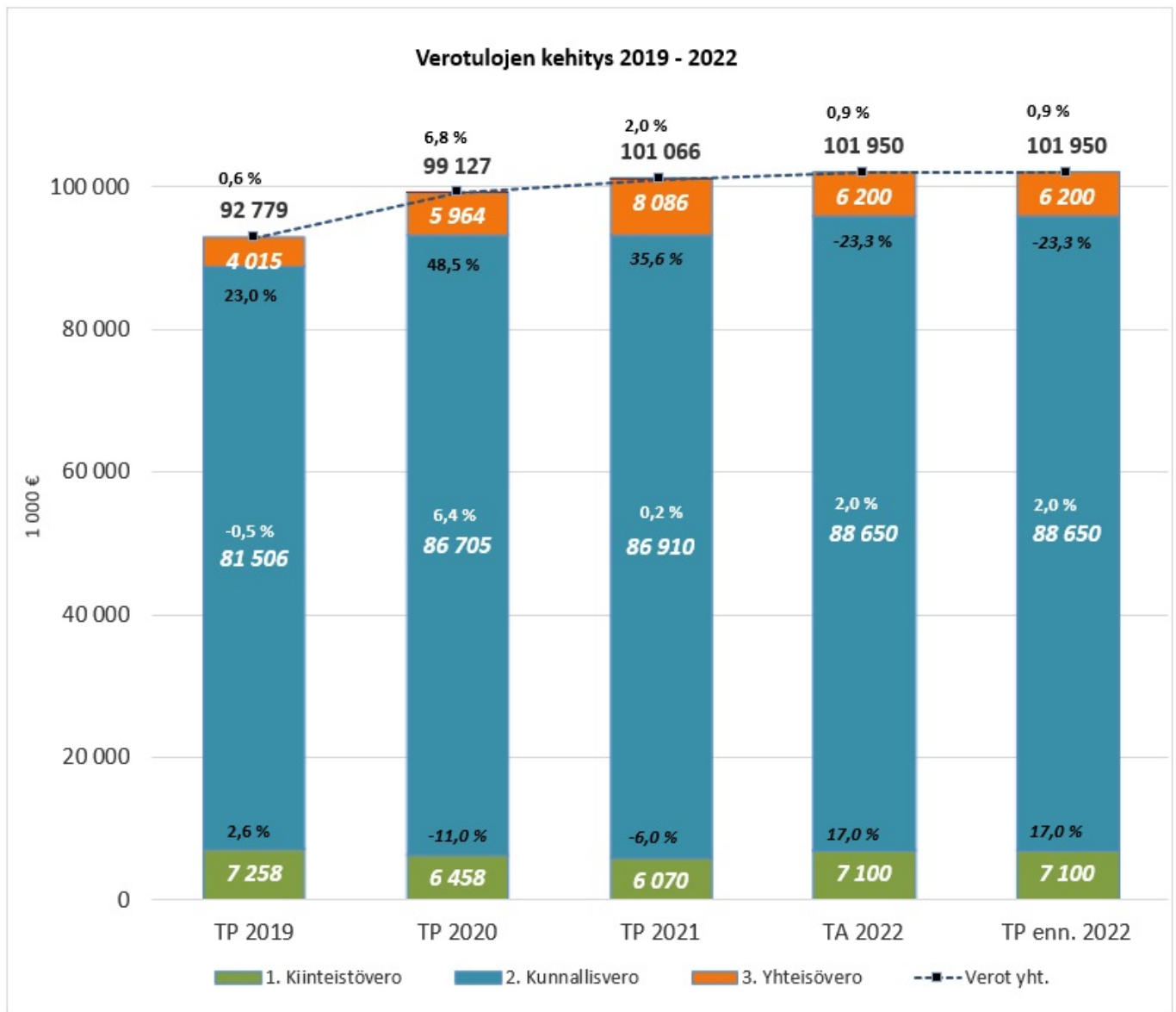
Toimintatuloja arvioidaan kertyvän noin 0,5 milj. euroa talousarviossa ennakoitua enemmän. Toimintamenot ovat tämän hetken arvion mukaan ylittymässä n. 3,3 milj. eurolla.

Suurimmat menojen lisäykset kohdentuvat henkilöstömenoihin, palvelujen ostoihin ja avustuksiin sekä aineiden, tarvikkeiden ja tavaroiden ostoihin, jotka ovat ylittymässä noin 0,9 milj. eurolla. Tämä johtuu lähinnä energian hinnan noususta. Henkilöstömenojen ennakoidaan ylittävän noin 1,8 milj. eurolla, josta reilut 0,5 milj. euroa selittyy kunta-alan palkkaratkaisuista, alkuvuoden muusta palkkakehityksestä sekä osittain myös hanketyöntekijöiden menoista (saadut hankeavustukset näkyvät vastaavasti tuloissa). Palveluiden ostoihin on huomioitu Jokilaaksojen Pelastuslaitoksen ilmoitus, jonka mukaan työtuomioistuin on velvoittanut sen korvaamaan lähes 1,8 milj. euron varallaolokorvauksiin liittyvät palkkasaatavat työntekijöilleen. Raahen osalta summa on noin 0,5 milj. euroa. Palvelujen ostoihin sisältyy myös hyvinvointikuntayhtymän maksuosuus, mikä kuntayhtymästä saadun tiedon mukaan tulisi pysymään budjetissaan. Avustuksiin on huomioitu työllisyyden hoidon 0,4 milj. euron menojen ylitys, mikä johtuu pääosin työmarkkinatuen kuntaosuuden kasvusta.

Edellä mainitut erät on huomioitu tilinpäätösennusteessa. Loppuvuoden hintojen kehitys vaikuttaa erityisesti ostojen lopulliseen toteumaan. Vaikka menot ovat tämän hetken arvion mukaan ylittymässä noin 3,3 milj. eurolla, on tilinpäätöksen alijäämä kasvamassa noin 2,1 milj. eurolla, joten se tulisi olemaan noin 3,9 milj. euroa. Käyttötalouden osalta lisääntyvät tulot (+0,5 milj. euroa) ja valtionosuuksien muutokset (+0,7 milj. euroa) sekä rahoituserien parempi nettototeuma (+0,5 milj. euroa) osaltaan kompensoivat lisääntyviä menoja.

Verotulot

Heinäkuun loppuun mennessä verotuloja on kertynyt yhteensä 64,1 milj. euroa (63,2 milj. euroa v. 2021) eli 0,9 milj. euroa edellisvuotta enemmän. Kokonaisuutena verotulokertymän ennakoitaan toteutuvan talousarvion mukaisesti.



Valtionosuudet

Peruspalvelujen valtionosuusprosentti on laskenut edellisestä vuodesta 2,08 prosenttiyksiköllä ja kuntien asukaskohtainen omarahoitusosuus on kasvanut hieman (0,10 €/as.).

Nykyisten päätösten mukaisesti valtionosuuksia tulee 70,01 milj. euroa, mikä on 680 000 euroa talousarviossa ennakoitua enemmän. Mikäli vuoden 2022 valtionosuudet toteutuvat nykyisten päätösten mukaisesti, ovat ne 2,9 milj. euroa edellisvuotta suuremmat. Vuoden 2022 valtionosuuden kasvun taustalla on hallituksen kevään 2021 kehysriihessä päättämä 245,7 milj. euron erillinen valtionosuuden korotus sekä vuodelle 2022 tehty 2,5 prosentin indeksikorotus (188 milj. euroa). Myös kuntien uudet ja laajenevat tehtävät lisäävät valtionosuutta (117 milj. euroa). Valtionosuutta laskevat mm. kertaluonteisten koronatukien (300 milj. euroa) poistuminen sekä valtion ja kuntien kustannustenjaon tarkistus (564 milj. euroa).

Alla olevassa taulukossa on erittely valtionosuuksista vuosina 2021 ja 2022.

Valtionosuudet vv. 2020 - 2022					
(1.000 €)	2021 TP	2022 TA	2022 Päätös	Muutos 22/21	
				€	%
Kunnan peruspalvelujen valtionosuus:					
+ Ikärakenne	93 883	103 629	103 627	9 744	10,4
+ Sairastavuus	40 255	44 920	44 920	4 665	11,6
+ Muut laskennalliset kustannukset	5 253	5 865	5 835	582	11,1
= Kunnan laskennalliset kustannukset yhteensä	139 391	154 414	154 381	14 990	10,8
- Kunnan omarahoitusosuus:					
-3 747,29 €/asukas x 24 679 as. (vo-% 25,63)	-92 479				
-4 290,52 €/asukas x 24 353 as. (vo-% 25,67)		-104 487			
-4 291,05 €/asukas x 24 353 as. (vo-% 23,59)			-104 501	-12 022	13,0
= valtion osuus laskennallisesta kustannuksesta	46 912	49 927	49 880	2 968	6,3
+ Lisäosat (työpaikkaomavaraisuus)	1 278	1 381	1 340	62	4,8
+/- Vo:teen tehtävät vähennykset ja lisäykset, netto	-1 815	-1 263	-1 220	595	-32,8
+/- Koronatuet valtionosuuksien kautta	(204)				
+/- Verotulotasaus	10 241	9 614	9 607	-634	-6,2
+ Harkinnanvarainen valtionosuuden korotus	2 000			-2 000	-100,0
1. Peruspalvelujen valtionosuus yhteensä	58 616	59 659	59 606	990	1,7
2. Opetus- ja kulttuuritoimen muut vo:t	-1 355	-1 296	-907	448	-33,0
= Kunnan valtionosuusrahoitus	57 261	58 363	58 699	1 438	2,5
+ Veromenetyksen kompensatitot vuosina 2010-2021	9 905	11 055	11 399	1 494	15,1
Valtionosuudet yhteensä	67 166	69 418	70 098	2 932	4,4
Valtionosuudet euroa/asukas	2 722	2 850	2 878	156	5,7

YKSITYISKOHTAINEN LASKELMA KÄYTTÖKUSTANNUKSIIN MYÖNNETYSTÄ
VALTIONOSUUDESTA/RAHOITUKSESTA (EUROA) VUODELLE 2022.

Koulutusmuoto	01 Laskennall. perusteen yksiköiden lkm	02 Laskennall. peruste /yksikkö	03 Valtionos. laskennall. peruste	04 Rahoi- tus%	05 Kokonais- rahoitus	06 Kokonais- rahoitus aiemmin	07 Kok. rah. muutos aiempaan
e							
006783 Raahen kaupunki							
20056 Perusop: piden. vaik.keh.vamm	4,0	34.278,37	137.113	100,00	137.113	137.113	0
20057 Perusop: muu pidennetyn oppiv.	83,0	21.387,97	1.775.202	100,00	1.775.202	1.775.202	0
20060 Joustavan perusopetuksen lisä	34,0	2.700,96	91.833	100,00	91.833	91.833	0
20067 Perusop: valmistava opetus	95,0	1.339,45	127.248	100,00	127.248	127.248	0
20073 Perusop: valmistavan arviokorj	-27,0	1.339,45	-36.165	100,00	-36.165	-36.165	0
20039 Aamu- ja iltapäivätoiminta	11.313,0	26,00	294.138	57,00	167.659	167.659	0
20013 Lukioskoulu, nuorten oppim.	317,3	6.768,10	2.147.180	100,00	2.147.180	2.147.180	0
01972 Raahen musiikkiopisto	17.114,0	83,96	1.436.891	57,00	819.028	819.028	0
- taiteen perusopetus							
02252 Raahe-opisto	7.412,0	89,48	663.226	57,00	378.039	378.039	0
- vapaa sivistystyö							
20004 Liikuntatoiminta	24.353,0	12,00	292.236	29,70	86.794	86.794	0
20005 Nuorisotyö	7.754,0	15,00	116.310	29,70	34.544	34.544	0
28066 Raahen museo	3,5	79.185,00	277.148	37,00	102.545	102.545	0
- museoiden perusrahoitus							
20007 Kunnan omarah.osuus lukioskoul.	24.353,0	-90,27	0	100,00	-2.198.345	-2.198.345	0
20093 Kunnan omarah.osuus amm.koul.	24.353,0	-186,42	0	100,00	-4.539.886	-4.539.886	0
006783 Raahen kaupunki	.	.	7.322.359	.	-907.211	-907.211	0

Rahoitustuotot ja -kulut

Korkotuotot ovat pääosin antolainojen korkoja ja suurelta osin ne toteutuvat joulukuussa. Korkojen nousun myötä sekä korkotuloja että –menoja kertynee hieman talousarviossa ennakoitua enemmän.

Heinäkuussa kaupungin pitkäaikaisten lainojen keskiporko oli 0,068 prosenttia (0,083 prosenttia vuonna 2021) ja lyhytaikaisten- eli kuntatodistuslainojen keskiporko -0,241 prosenttia (-0,463 prosenttia vuonna 2021). Talousarviossa muihin rahoitustuottoihin sisältyy kaupungin omistamien yhtiöiden osinkotuloja yhteensä 0,7 milj. euroa, takausprovisioita 0,2 milj. euroa, koronvaihtosopimusten tuloja 1,6 milj. euroa ja sijoitustuottoja 1,0 milj. euroa. Muut rahoitusmenot ovat lähinnä koronvaihtosopimusten menoja. Rahoitustulojen- ja menojen nettototeuman arvioidaan olevan lähes 0,5 milj. euroa talousarviossa ennakoitua parempi.

Sijoitukset

Sijoitusten markkina-arvo heinäkuun lopussa oli noin 50,6 milj. euroa. Sijoitusten arvo edellisen vuoden heinäkuun lopussa oli 53,8 milj. euroa ja vuoden 2021 lopussa 54,6 milj. euroa.

Sijoitukset 31.7.2022

	Hankinta- hinta	Markkina- arvo	Arvon- muutos	Tuotto-% v:n alusta	Real. tuotto €
EVLI					
Osakerahastot	3 726 417	3 931 258	204 840		
Pitkät korkosijoitukset	4 558 824	4 263 187	-295 637		
Lyhyet korkosijoitukset	1 160 120	1 153 333	-6 788	-5,74 %	191 976
Vaihtoehtoiset sij.	2 069 508	2 083 823	14 314		
Käteisvarat	3 937	3 937	0		
Evli yhteensä	11 518 807	11 435 538	-83 270		191 976
Osakkeet					
Osakkeet	2 849 107	4 037 066	1 187 959	-15,50 %	191 057
Käteisvarat	237 252	237 252			
Osakkeet yhteensä	3 086 359	4 274 319	1 187 959		191 057
Danske Bank					
Osakerahastot	3 521 181	4 215 952	694 771		
Pitkät korkosijoitukset	4 625 783	4 356 194	-269 589	-8,21 %	33 539
Lyhyet korkosijoitukset	1 366 976	1 370 546	3 569		
Vaihtoehtoiset sij.	1 417 925	1 358 625	-59 300		
Käteisvarat	9 418	9 418			
Danske yhteensä	10 941 283	11 310 735	369 452		33 539
Nordea Bank					
Osakerahastot	3 860 079	4 885 883	1 025 804		
Pitkät korkosijoitukset	4 261 305	4 061 704	-199 600	-6,54 %	12 826
Lyhyet korkosijoitukset	228 308	226 663	-1 645		
Vaihtoehtoiset sij.	2 217 986	2 634 334	416 348		
Käteisvarat	221 545	221 545			
Nordea yhteensä	10 789 223	12 030 130	1 240 906		12 826
Aktia					
Osakerahastot	3 070 724	3 974 683	903 959		
Pitkät korkosijoitukset	4 664 964	4 438 842	-226 122		
Vaihtoehtoiset sij.	2 230 500	2 505 149	274 649	-5,61 %	-10 267
Käteisvarat	599 589	599 589			
Aktia yhteensä	10 565 777	11 518 263	952 486		0
YHTEENSÄ	46 901 450	50 568 983	3 667 534		429 398

Salkun tuotto-% vuoden alusta=varainhoitajan ilmoittama prosentti, johon sisältyy sekä realisoitunut että realisoitumaton tuotto.

Salkun realisoitunut tuotto € =kirjanpitoon kirjattu realisoitunut nettotuotto

Rahoituslaskelma

Rahoituslaskelmalla osoitetaan kuinka paljon kunnan toiminnan ja sen investointien rahavirta on yli- tai alijäämäinen. Rahoituksen rahavirralla osoitetaan, miten alijäämäinen toiminnan rahavirta on rahoituksellisesti katettu tai miten ylijäämä vaikuttaa rahoitusaseman muuttumiseen.

Ulkoinen 1 000 €	TP 2021	TA 2022	Ta:n muut.	TA 2022 +muut.	Tot. 7/2022
Toiminnan rahavirta					
Vuosikate	13 187	6 108	-138	5 970	11 944
Satunnaiset erät	9 315				
Tulorahoituksen korjauserät	-9 677				-75
Investointien rahavirta					
Investointimenot	-6 303	-9 433		-9 433	-3 109
Rahoitusosuudet investointimen.	512	160		160	8
Pysyvien vastaavien hyödykkeiden luovutustulot	26 572	345		345	374
Toiminnan ja invest. rahavirta	33 606	-2 820	-138	-2 959	9 141
Rahoituksen rahavirta					
Antolainauksen muutokset	-25 269	680	-75	605	-36
Antolainasaamisten lisäys	-26 569	-150	-75	-225	-97
Antolainasamisten vähennys	1 299	830		830	61
Lainakannan muutokset	-2 806	2 161		2 161	-6 020
Pitkäaikasten lainojen lisäys	10 000	7 000		7 000	
Pitkäaikasten lainojen vähennys	-12 406	-4 839		-4 839	-2 420
Lyhytaikaisten lainojen muutos	-400				-3 600
Oma pääoman muutos					
Muut maksuvalmiuden muutokset					
Toimeksiantojen varojen muutokset	33				-25
Vaihto-omaisuuden muutos	-6				-86
Saamisten muutos	1 196				2 560
Korottomien velkojen muutos	-3 108				-7 221
Rahoituksen rahavirta	-29 961	2 841	-75	2 766	-10 828
Vaikutus maksuvalmiuteen	3 644	21	-213	-193	-1 686
<i>Lainakannan muutos</i>	<i>-2 806</i>	<i>2 161</i>		<i>2 161</i>	<i>-6 020</i>
<i>Lainakanta</i>	<i>168 214</i>	<i>171 590</i>		<i>170 375</i>	<i>162 194</i>

Lainatilanne (1.000€):	12/2021	7/2022	%-os.	muutos
Velkakirjalainat	98 114	95 694	59	-2 420
Kuntatodistukset	70 100	66 500	41	-3 600
Yhteensä	168 214	162 194	100	-6 020
Korkosuojauskset:	50 000	50 000		0

Käyttötalouden toteutumisvertailu toimielimittäin

	TA 2022 + muutokset	Toteutunut 7/2022	Jäljellä	Tot. %	Toteutunut 7/2021	TP 2021
10 Keskusvaalilautakunta						
* Tulot yht.	26	51	-25	196,60	0	27
* Menot yht.	-95	-73	-22	77,00	-101	-115
Netto	-69	-22	-47	31,90	-101	-89
12 Tarkastustoimi						
* Menot yht.	-77	-33	-44	43,30	-14	-57
Netto	-77	-33	-44	43,30	-14	-57
14 Kaupunginvaltuusto						
* Tulot yht.	0	0	0	0,00	0	0
* Menot yht.	-220	-134	-87	60,60	-111	-231
Netto	-220	-134	-87	60,60	-111	-231
16 Kaupunginhallitus						
* Tulot yht.	2 762	1 522	1 239	55,10	2 221	3 828
* Menot yht.	-109 235	-59 506	-49 729	54,50	-59 066	-104 272
Netto	-106 473	-57 983	-48 490	54,50	-56 844	-100 444
20 Kehittämislautakunta						
* Tulot yht.	1 241	292	950	23,50	328	1 180
* Valmistus omaan käyttöön	0	0	0	0,00	0	2
* Menot yht.	-7 138	-4 279	-2 859	59,90	-3 759	-6 964
Netto	-5 897	-3 987	-1 910	67,60	-3 432	-5 782
30 Tulevaisuuslautakunta						
* Tulot yht.	2 199	3 632	-1 432	165,10	3 129	3 584
* Menot yht.	-49 663	-30 541	-19 121	61,50	-29 260	-49 903
Netto	-47 463	-26 910	-20 554	56,70	-26 131	-46 319
50 Rakennetun ympäristön ltk.						
* Tulot yht.	18 034	9 881	8 153	54,80	9 363	18 090
* Valmistus omaan käyttöön	431	112	319	25,90	193	580
* Menot yht.	-25 017	-14 605	-10 412	58,40	-13 643	-24 175
Netto	-6 552	-4 613	-1 939	70,40	-4 087	-5 505
KAIKKI YHTEENSÄ						
* Tulot yht.	24 262	15 378	8 884	63,40	15 040	26 709
* Valmistus omaan käyttöön	431	112	319	25,90	193	582
* Menot yht.	-191 446	-109 172	-82 274	57,00	-105 953	-185 717
Netto	-166 753	-93 682	-73 070	56,20	-90 720	-158 426

Investointiosan toteutumisvertailu kustannuspaikoittain ja hankkeittain

	TA 2022 + muutokset	Toteutunut 7/2022	Jäljellä	Tot. %
8016 Kaupunginhall. al. toimiala				
306 Verkko				
* Hankinnat yht.	-10 000	0,00	-10 000,00	0,00
Investoinnit netto	-10 000	0,00	-10 000,00	0,00
307 Teleoperaattoripalvelut				
* Hankinnat yht.	-10 000	-200,00	-9 800,00	2,00
Investoinnit netto	-10 000	-200,00	-9 800,00	2,00
309 Sähköiset palvelut				
* Hankinnat yht.	-105 000	3 206,64	-108 206,64	-3,10
Investoinnit netto	-105 000	3 206,64	-108 206,64	-3,10
328 Keskushallinnon toimialajärj.				
* Hankinnat yht.	-35 000	-7 558,50	-27 441,50	21,60
Investoinnit netto	-35 000	-7 558,50	-27 441,50	21,60
329 Kehittämiskesk. toimialajärj.				
* Hankinnat yht.	-20 000	0,00	-20 000,00	0,00
Investoinnit netto	-20 000	0,00	-20 000,00	0,00
330 Sivistyspalv. toimialajärj.				
* Hankinnat yht.	-10 000	-385,40	-9 614,60	3,90
Investoinnit netto	-10 000	-385,40	-9 614,60	3,90
331 Teknisen keskuksen toimialaj.				
* Hankinnat yht.	-10 000	-2 726,00	-7 274,00	27,30
Investoinnit netto	-10 000	-2 726,00	-7 274,00	27,30
332 Tietoturva				
* Hankinnat yht.	-30 000	0,00	-30 000,00	0,00
Investoinnit netto	-30 000	0,00	-30 000,00	0,00
1800 Kameravalvontajärjestelmä				
* Hankinnat yht.	-15 000	0,00	-15 000,00	0,00
Investoinnit netto	-15 000	0,00	-15 000,00	0,00
9710 Kiinteän omaisuuden myynti				
* Myynnit yht.	0	75 000,00	-75 000,00	0,00
Investoinnit netto	0	75 000,00	-75 000,00	0,00
9712 Osakkeet ja osuudet / hankinta				
* Hankinnat yht.	-94 000	-95 097,60	1 097,60	101,20
Investoinnit netto	-94 000	-95 097,60	1 097,60	101,20
8016 Kaupunginhall. al. toimiala YHTEENSÄ				
* Hankinnat yht.	-339 000	-102 760,86	-236 239,14	30,30
* Myynnit yht.	0	75 000,00	-75 000,00	0,00
Investoinnit netto	-339 000	-27 760,86	-311 239,14	8,20

		TA 2022 + muutokset	Toteutunut 7/2022	Jäljellä	Tot. %
8033	Tulevaisuusltk:n al. toimiala				
6055	Raahesali				
*	Hankinnat yht.	0	-7 214,80	7 214,80	0,00
	Investoinnit netto	0	-7 214,80	7 214,80	0,00
7825	Saloisten liikuntasalin irtaim				
*	Hankinnat yht.	-140 000	-62 402,02	-77 597,98	44,60
*	Avustukset yht.	40 000	0,00	40 000,00	0,00
	Investoinnit netto	-100 000	-62 402,02	-37 597,98	62,40
7826	Vihannin liikuntasalin rak.				
*	Hankinnat yht.	0	-12 407,24	12 407,24	0,00
	Investoinnit netto	0	-12 407,24	12 407,24	0,00
7827	Vihannin liikuntasalin irt.				
*	Hankinnat yht.	-146 000	0,00	-146 000,00	0,00
	Investoinnit netto	-146 000	0,00	-146 000,00	0,00
7971	Kirjaston kalusteet				
*	Hankinnat yht.	-50 000	-4 404,30	-45 595,70	8,80
	Investoinnit netto	-50 000	-4 404,30	-45 595,70	8,80
8924	Raaha-Seuran avustuks käyttö				
*	Hankinnat yht.	0	-1 276,94	1 276,94	0,00
*	Avustukset yht.	0	7 568,95	-7 568,95	0,00
	Investoinnit netto	0	6 292,01	-6 292,01	0,00
8033	Tulevaisuusltk:n al. toimiala YHTEENSÄ				
*	Hankinnat yht.	-336 000	-87 705,30	-248 294,70	26,10
*	Avustukset yht.	40 000	7 568,95	32 431,05	18,90
	Investoinnit netto	-296 000	-80 136,35	-215 863,65	27,10

		TA 2022 + muutokset	Toteutunut 7/2022	Jäljellä	Tot. %
8050	Rakenn. ympitk:n al toimiala				
3511	Peruskorjaus ja täydennysrak.				
*	Hankinnat yht.	-100 000	-48 197,68	-51 802,32	48,20
	Investoinnit netto	-100 000	-48 197,68	-51 802,32	48,20
3564	Vt-8 järj. Kiiluntien risteys				
*	Hankinnat yht.	-250 000	0,00	-250 000,00	0,00
	Investoinnit netto	-250 000	0,00	-250 000,00	0,00
3574	Kaupunginlahdenrannan asemak.				
*	Hankinnat yht.	-300 000	-2 352,41	-297 647,59	0,80
	Investoinnit netto	-300 000	-2 352,41	-297 647,59	0,80
3576	Jalankulku- ja pyör.väylä, Kie				
*	Hankinnat yht.	-100 000	-9 650,45	-90 349,55	9,70
	Investoinnit netto	-100 000	-9 650,45	-90 349,55	9,70
3622	Puistojen rak. uusilla asuinl				
*	Hankinnat yht.	-30 000	-4 354,26	-25 645,74	14,50
	Investoinnit netto	-30 000	-4 354,26	-25 645,74	14,50
3626	Elohopeavalaisimien muutt. LED				
*	Hankinnat yht.	-10 000	-8 281,16	-1 718,84	82,80
	Investoinnit netto	-10 000	-8 281,16	-1 718,84	82,80
3627	Elohopeavalaisimien muuttamine				
*	Hankinnat yht.	-200 000	-96 816,10	-103 183,90	48,40
	Investoinnit netto	-200 000	-96 816,10	-103 183,90	48,40
3628	Puiston penkkien uusiminen				
*	Hankinnat yht.	-20 000	0,00	-20 000,00	0,00
	Investoinnit netto	-20 000	0,00	-20 000,00	0,00
3629	Ratakadun sillan tark ja korj.				
*	Hankinnat yht.	-40 000	-11 322,00	-28 678,00	28,30
	Investoinnit netto	-40 000	-11 322,00	-28 678,00	28,30
3633	Pyhtilänkaaren rakentaminen				
*	Hankinnat yht.	-200 000	-137 434,99	-62 565,01	68,70
	Investoinnit netto	-200 000	-137 434,99	-62 565,01	68,70
3637	Ruottalon alueen rakentaminen				
*	Hankinnat yht.	-30 000	-3 588,31	-26 411,69	12,00
	Investoinnit netto	-30 000	-3 588,31	-26 411,69	12,00

		TA 2022 + muutokset	Toteutunut 7/2022	Jäljellä	Tot. %
8050	Rakenn. ymltk:n al toimiala				
3640	Päällystystyöt				
*	Hankinnat yht.	-300 000	-208 437,57	-91 562,43	69,50
	Investoinnit netto	-300 000	-208 437,57	-91 562,43	69,50
3644	Ouluntien, Saaristokadun ja Ra				
*	Hankinnat yht.	-150 000	-32 323,72	-117 676,28	21,50
	Investoinnit netto	-150 000	-32 323,72	-117 676,28	21,50
3646	Rautatalon ympäristön kadut				
*	Hankinnat yht.	-30 000	0,00	-30 000,00	0,00
	Investoinnit netto	-30 000	0,00	-30 000,00	0,00
3683	Pikkulahdenrannanpuiston rak.				
*	Hankinnat yht.	-250 000	-128 288,37	-121 711,63	51,30
	Investoinnit netto	-250 000	-128 288,37	-121 711,63	51,30
3684	Aittalahden hapetuslaite				
*	Hankinnat yht.	0	-40,00	40,00	0,00
	Investoinnit netto	0	-40,00	40,00	0,00
3687	Rannikko-Life-hanke				
*	Hankinnat yht.	-5 000	-607,76	-4 392,24	12,20
	Investoinnit netto	-5 000	-607,76	-4 392,24	12,20
3694	Pusanjärven kosteikon rakentam				
*	Hankinnat yht.	0	-6 824,50	6 824,50	0,00
	Investoinnit netto	0	-6 824,50	6 824,50	0,00
3695	Olkijokisuun kunnostus				
*	Hankinnat yht.	-5 000	0,00	-5 000,00	0,00
*	Avustukset yht.	4 000	0,00	4 000,00	0,00
	Investoinnit netto	-1 000	0,00	-1 000,00	0,00
3696	Lappastenoja -vesistöhanke				
*	Hankinnat yht.	-25 000	0,00	-25 000,00	0,00
	Investoinnit netto	-25 000	0,00	-25 000,00	0,00
3697	Ruonanoja -vesistöhanke				
*	Hankinnat yht.	-10 000	0,00	-10 000,00	0,00
	Investoinnit netto	-10 000	0,00	-10 000,00	0,00
3698	Kauneuskanava -vesistöhanke				
*	Hankinnat yht.	-10 000	0,00	-10 000,00	0,00
	Investoinnit netto	-10 000	0,00	-10 000,00	0,00

		TA 2022 + muutokset	Toteutunut 7/2022	Jäljellä	Tot. %
8050	Rakenn. ympltk:n al toimiala				
3752	Tievalot, makeavesijärj. yps,				
*	Hankinnat yht.	-50 000	0,00	-50 000,00	0,00
	Investoinnit netto	-50 000	0,00	-50 000,00	0,00
3770	Kaava-alueiden täydennysrak.				
*	Hankinnat yht.	-50 000	0,00	-50 000,00	0,00
	Investoinnit netto	-50 000	0,00	-50 000,00	0,00
3801	Kaupunginranta				
*	Hankinnat yht.	-170 000	-103 347,44	-66 652,56	60,80
	Investoinnit netto	-170 000	-103 347,44	-66 652,56	60,80
3818	Herukkapolonpuisto				
*	Hankinnat yht.	-100 000	0,00	-100 000,00	0,00
	Investoinnit netto	-100 000	0,00	-100 000,00	0,00
3826	Ruottalon leikkipuisto				
*	Hankinnat yht.	0	-13 224,09	13 224,09	0,00
	Investoinnit netto	0	-13 224,09	13 224,09	0,00
3827	Keskusleikkipuisto				
*	Hankinnat yht.	0	-155,00	155,00	0,00
	Investoinnit netto	0	-155,00	155,00	0,00
3828	Kisapuisto				
*	Hankinnat yht.	0	-25 000,00	25 000,00	0,00
	Investoinnit netto	0	-25 000,00	25 000,00	0,00
3829	Palonkylänpuisto				
*	Hankinnat yht.	0	-26 531,79	26 531,79	0,00
	Investoinnit netto	0	-26 531,79	26 531,79	0,00
3927	Ranta- ja Mettälankadun korj.				
*	Hankinnat yht.	-50 000	0,00	-50 000,00	0,00
	Investoinnit netto	-50 000	0,00	-50 000,00	0,00
3964	Laitureiden peruskorjaus				
*	Hankinnat yht.	-60 000	-22 865,27	-37 134,73	38,10
	Investoinnit netto	-60 000	-22 865,27	-37 134,73	38,10
4019	Tonttien kuntoon saattaminen				
*	Hankinnat yht.	-35 000	-1 503,25	-33 496,75	4,30
	Investoinnit netto	-35 000	-1 503,25	-33 496,75	4,30

		TA 2022 + muutokset	Toteutunut 7/2022	Jäljellä	Tot. %
8050	Rakenn. ympltk:n al toimiala				
4020	Pilaantuneen maan kunnostus				
*	Hankinnat yht.	-35 000	0,00	-35 000,00	0,00
	Investoinnit netto	-35 000	0,00	-35 000,00	0,00
4163	Pattasten urheiluk. peruskorj.				
*	Hankinnat yht.	-100 000	0,00	-100 000,00	0,00
	Investoinnit netto	-100 000	0,00	-100 000,00	0,00
4591	Lapal. pel.lait. veneen laitur				
*	Hankinnat yht.	-140 000	0,00	-140 000,00	0,00
	Investoinnit netto	-140 000	0,00	-140 000,00	0,00
4648	Viitajärven ulkoilureittit.				
*	Hankinnat yht.	-10 000	-398,64	-9 601,36	4,00
	Investoinnit netto	-10 000	-398,64	-9 601,36	4,00
4649	Kelkka- ja monitoimireitti suu				
*	Hankinnat yht.	-10 000	0,00	-10 000,00	0,00
	Investoinnit netto	-10 000	0,00	-10 000,00	0,00
4652	Jääurheilukenttien peruskorj.				
*	Hankinnat yht.	-10 000	0,00	-10 000,00	0,00
	Investoinnit netto	-10 000	0,00	-10 000,00	0,00
4693	Kiilunt:n ja Jussinj:n kosteik				
*	Hankinnat yht.	-19 000	-360,00	-18 640,00	1,90
*	Avustukset yht.	14 000	0,00	14 000,00	0,00
	Investoinnit netto	-5 000	-360,00	-4 640,00	7,20
4695	Piehinkijoen kunnostustarvekar				
*	Hankinnat yht.	-6 000	-1 487,50	-4 512,50	24,80
	Investoinnit netto	-6 000	-1 487,50	-4 512,50	24,80
5521	Ajoneuvojen vaihto				
*	Hankinnat yht.	-40 000	0,00	-40 000,00	0,00
	Investoinnit netto	-40 000	0,00	-40 000,00	0,00
6055	Raahesali				
*	Hankinnat yht.	-50 000	-10 130,10	-39 869,90	20,30
	Investoinnit netto	-50 000	-10 130,10	-39 869,90	20,30
6056	Fregattisalin peruskorjaus				
*	Hankinnat yht.	0	-1 817,18	1 817,18	0,00
	Investoinnit netto	0	-1 817,18	1 817,18	0,00

		TA 2022 + muutokset	Toteutunut 7/2022	Jäljellä	Tot. %
8050	Rakenn. ympitk:n al toimiala				
6223	Pienkal. lis/uus. ympär. hoito				
*	Hankinnat yht.	-35 000	-30 900,00	-4 100,00	88,30
	Investoinnit netto	-35 000	-30 900,00	-4 100,00	88,30
6224	Pakettiauton vaihto uudempaan				
*	Hankinnat yht.	-40 000	-40 347,39	347,39	100,90
	Investoinnit netto	-40 000	-40 347,39	347,39	100,90
6228	Kuorma-auton aura				
*	Hankinnat yht.	-13 000	0,00	-13 000,00	0,00
	Investoinnit netto	-13 000	0,00	-13 000,00	0,00
6234	Pyöräkuormaaja auravar.				
*	Hankinnat yht.	-150 000	-135 888,70	-14 111,30	90,60
*	Myynnit yht.	45 000	0,00	45 000,00	0,00
	Investoinnit netto	-105 000	-135 888,70	30 888,70	129,40
6237	Traktori auravarustuksella				
*	Hankinnat yht.	-130 000	-107 580,64	-22 419,36	82,80
	Investoinnit netto	-130 000	-107 580,64	-22 419,36	82,80
6280	Ilmanlaadun mittauslaitteisto				
*	Hankinnat yht.	-15 000	-6 255,65	-8 744,35	41,70
	Investoinnit netto	-15 000	-6 255,65	-8 744,35	41,70
6315	Vihannin paloaseman remontti				
*	Hankinnat yht.	-200 000	0,00	-200 000,00	0,00
	Investoinnit netto	-200 000	0,00	-200 000,00	0,00
6410	Varikon toimistotilat				
*	Hankinnat yht.	-550 000	-1 680,00	-548 320,00	0,30
	Investoinnit netto	-550 000	-1 680,00	-548 320,00	0,30
7614	Amm.opiston keittiö, laitehank				
*	Hankinnat yht.	-85 000	-8 064,00	-76 936,00	9,50
	Investoinnit netto	-85 000	-8 064,00	-76 936,00	9,50
7615	Ateriatuot. laitehankinnat				
*	Hankinnat yht.	-20 000	-8 064,00	-11 936,00	40,30
	Investoinnit netto	-20 000	-8 064,00	-11 936,00	40,30
7770	Vihannin monitoimitalo				
*	Hankinnat yht.	0	-2 550,00	2 550,00	0,00
	Investoinnit netto	0	-2 550,00	2 550,00	0,00

		TA 2022 + muutokset	Toteutunut 7/2022	Jäljellä	Tot. %
8050	Rakenn. ympltk:n al toimiala				
7780	Merikadun lukion peruskorj.				
*	Hankinnat yht.	-230 000	0,00	-230 000,00	0,00
	Investoinnit netto	-230 000	0,00	-230 000,00	0,00
7810	Harakkamäen koulun vesikattor.				
*	Hankinnat yht.	-350 000	0,00	-350 000,00	0,00
	Investoinnit netto	-350 000	0,00	-350 000,00	0,00
7822	Saloisten liikuntasalin tot.				
*	Hankinnat yht.	-430 000	-616 041,19	186 041,19	143,30
*	Avustukset yht.	102 000	0,00	102 000,00	0,00
*	Myynnit yht.	0	36 072,53	-36 072,53	0,00
	Investoinnit netto	-328 000	-579 968,66	251 968,66	176,80
7826	Vihannin liikuntasalin rak.				
*	Hankinnat yht.	-2 210 000	-796 077,89	-1 413 922,11	36,00
	Investoinnit netto	-2 210 000	-796 077,89	-1 413 922,11	36,00
7829	Liikuntahalli Koivuluoden alue				
*	Hankinnat yht.	-100 000	-9 281,52	-90 718,48	9,30
	Investoinnit netto	-100 000	-9 281,52	-90 718,48	9,30
7831	Kampusalueen rakennukset				
*	Hankinnat yht.	-50 000	0,00	-50 000,00	0,00
	Investoinnit netto	-50 000	0,00	-50 000,00	0,00
7930	Hansatalon remontti				
*	Hankinnat yht.	-100 000	-43 549,60	-56 450,40	43,50
	Investoinnit netto	-100 000	-43 549,60	-56 450,40	43,50
7931	Vanhan Raahen peruskorj.				
*	Hankinnat yht.	-100 000	-24 074,22	-75 925,78	24,10
	Investoinnit netto	-100 000	-24 074,22	-75 925,78	24,10
7932	Pakkahuoneen museon val. uus.				
*	Hankinnat yht.	-55 000	0,00	-55 000,00	0,00
	Investoinnit netto	-55 000	0,00	-55 000,00	0,00
8213	Huuhteluvesien käsittely-yksik				
*	Hankinnat yht.	-80 000	-16 201,62	-63 798,38	20,30
	Investoinnit netto	-80 000	-16 201,62	-63 798,38	20,30

		TA 2022 + muutokset	Toteutunut 7/2022	Jäljellä	Tot. %
8050	Rakenn. ymltk:n al toimiala				
8214	Laseinän rakentaminen Vesipe				
*	Hankinnat yht.	-50 000	0,00	-50 000,00	0,00
	Investoinnit netto	-50 000	0,00	-50 000,00	0,00
8231	Jalkapallomaalien hankinta				
*	Hankinnat yht.	-20 000	0,00	-20 000,00	0,00
	Investoinnit netto	-20 000	0,00	-20 000,00	0,00
8238	Jäähallin kylmäkon. putkiston				
*	Hankinnat yht.	-120 000	-91 760,11	-28 239,89	76,50
	Investoinnit netto	-120 000	-91 760,11	-28 239,89	76,50
8239	Jäähallin penkkien uusiminen				
*	Hankinnat yht.	0	-720,00	720,00	0,00
	Investoinnit netto	0	-720,00	720,00	0,00
8250	Koivuluodon urh.kentän varasto				
*	Hankinnat yht.	-250 000	-3 560,00	-246 440,00	1,40
	Investoinnit netto	-250 000	-3 560,00	-246 440,00	1,40
8254	Sauvonmäen ulkoilureittitoim.				
*	Hankinnat yht.	-10 000	-7 026,28	-2 973,72	70,30
	Investoinnit netto	-10 000	-7 026,28	-2 973,72	70,30
8380	Pikkulahden huoltorak. korj.				
*	Hankinnat yht.	-15 000	0,00	-15 000,00	0,00
	Investoinnit netto	-15 000	0,00	-15 000,00	0,00
9708	Maa- ja vesialueiden myynti				
*	Myyntit yht.	0	263 014,00	-263 014,00	0,00
	Investoinnit netto	0	263 014,00	-263 014,00	0,00
9710	Kiinteän omaisuuden myynti				
*	Myyntit yht.	300 000	0,00	300 000,00	0,00
	Investoinnit netto	300 000	0,00	300 000,00	0,00
9711	Kiinteän omaisuuden hankinta				
*	Hankinnat yht.	-350 000	-63 948,00	-286 052,00	18,30
	Investoinnit netto	-350 000	-63 948,00	-286 052,00	18,30
8050	Rakenn. ymltk:n al toimiala YHTEENSÄ				
*	Hankinnat yht.	-8 758 000	-2 918 910,35	-5 839 089,65	33,30
*	Avustukset yht.	120 000	0,00	120 000,00	0,00
*	Myyntit yht.	345 000	299 086,53	45 913,47	86,70
	Investoinnit netto	-8 293 000	-2 619 823,82	-5 673 176,18	31,60

Raahen kaupunki
Talouskatsaus 31.7.2022

	TA 2022 + muutokset	Toteutunut 7/2022	Jäljellä	Tot. %	
KAIKKI YHTEENSÄ					
Investointien talousarvio					
Hankinnat					
1100	Maa- ja vesialueet	-350 000	-63 948,00	-286 052,00	18,30
1160	Kuljetusvälineet	-355 000	0,00	-355 000,00	0,00
1170	Muut koneet ja kalusto	-1 049 000	-359 772,84	-689 227,16	34,30
1195	Keskeneräiset	-7 585 000	-2 590 558,07	-4 994 441,93	34,20
1201	Tytäryhteisöosakkeet ja -osuud	-94 000	-95 097,60	1 097,60	101,20
*	Hankinnat yht.	-9 433 000	-3 109 376,51	-6 323 623,49	33,00
Avustukset					
1170	Muut koneet ja kalusto	40 000	0,00	40 000,00	0,00
1195	Keskeneräiset	120 000	7 568,95	112 431,05	6,30
*	Avustukset yht.	160 000	7 568,95	152 431,05	4,70
Myynnit					
1100	Maa- ja vesialueet	300 000	263 014,00	36 986,00	87,70
1140	Johtoverkoston laitteet	0	75 000,00	-75 000,00	0,00
1160	Kuljetusvälineet	45 000	0,00	45 000,00	0,00
1195	Keskeneräiset	0	36 072,53	-36 072,53	0,00
*	Myynnit yht.	345 000	374 086,53	-29 086,53	108,40
	Investoinnit netto	-8 928 000	-2 727 721,03	-6 200 278,97	30,60