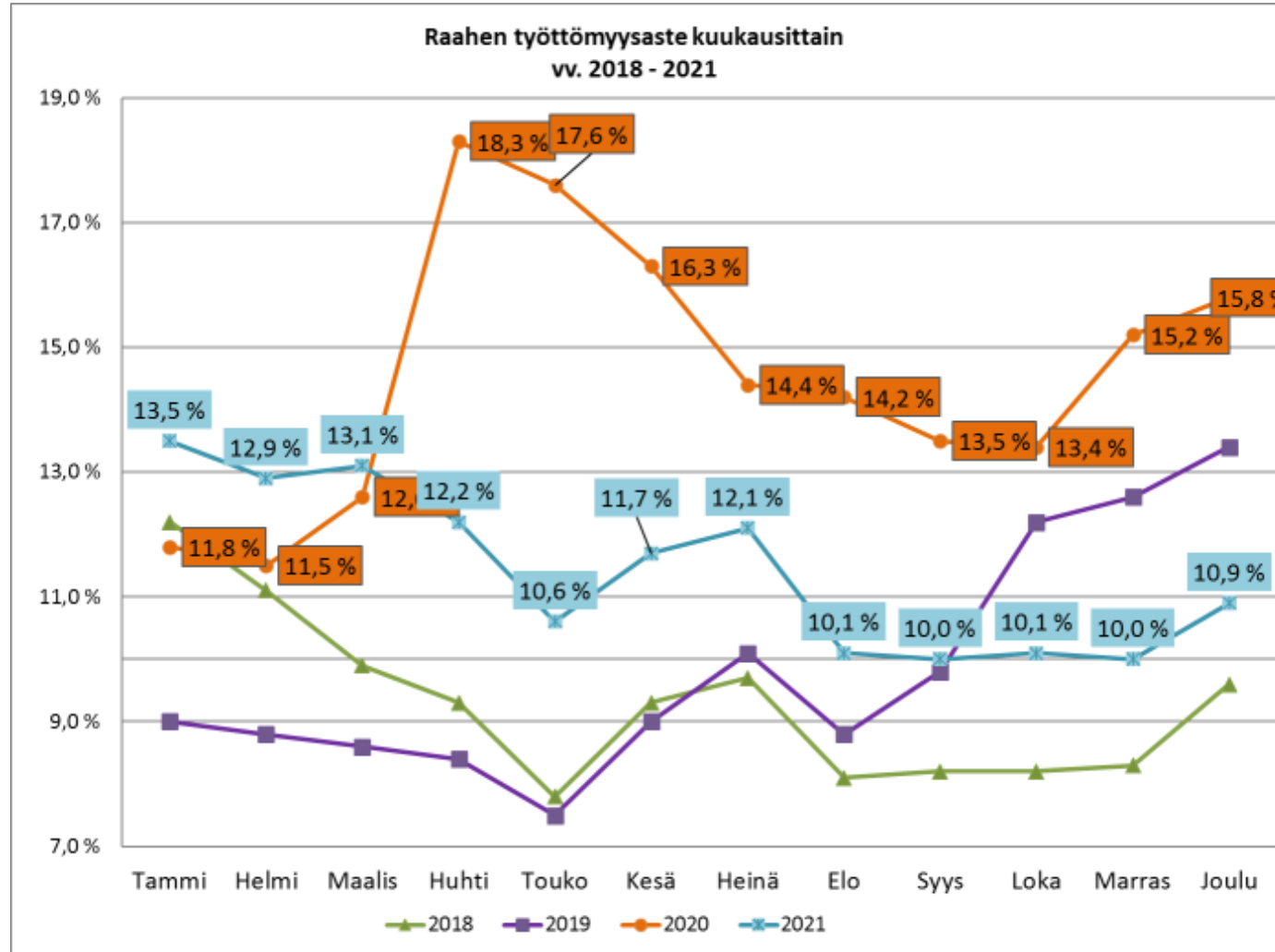


Tilinpäätös
31.12.2021



Työttömyysaste



Työttömyysaste

- Raahen 10,9 % (15,8) -4,9 %-yks.
- Pohjois-Pohjanmaa 10,9 % (13,6)
- Raahen seutukunta 10,6 % (15,1)

Työttömien määrä

31.12.2020: 1 623

31.12.2021: 1 108 - 515

Lomautettujen määrä

31.12.2020: 405

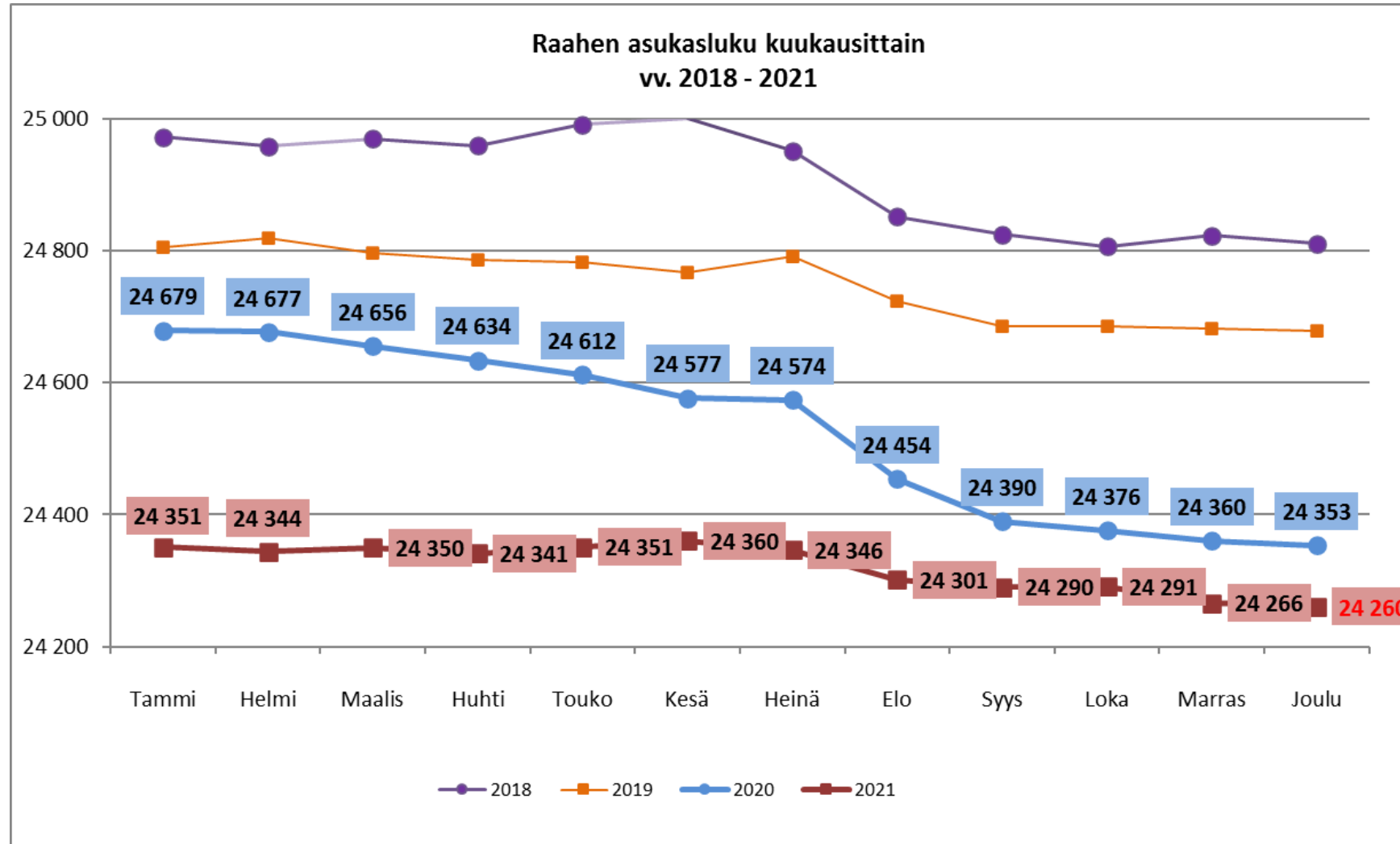
31.12.2021: 85 - 320

Avoimet työpaikat:

31.12.2020: 378

31.12.2021: 628 + 250

Asukasluku



Väestömuutosten ennakkotiedot Q1-4/2021

2021			Kuntien välinen		Maahanmuutto		Väkiluvun korjaus
	Syntyneet	Kuolleet	Tulomuutto	Lähtömuutto	Suomeen	Suomesta	
Q1	45	57	130	145	24	1	2
Q2	44	47	179	198	30	2	2
Q3	50	58	246	318	20	7	1
Q3	53	71	177	197	2	2	5
Yhteensä	192	233	732	858	76	12	10
	erotus	-41	erotus	-126	erotus	64	10
					Nettomuutos:		-93

Raahen asukasmäärä

31.12.2020: 24 359

31.12.2021: **24 260** (lopullinen julk. 22.3.2022)

Tuloslaskelma, toimintakate

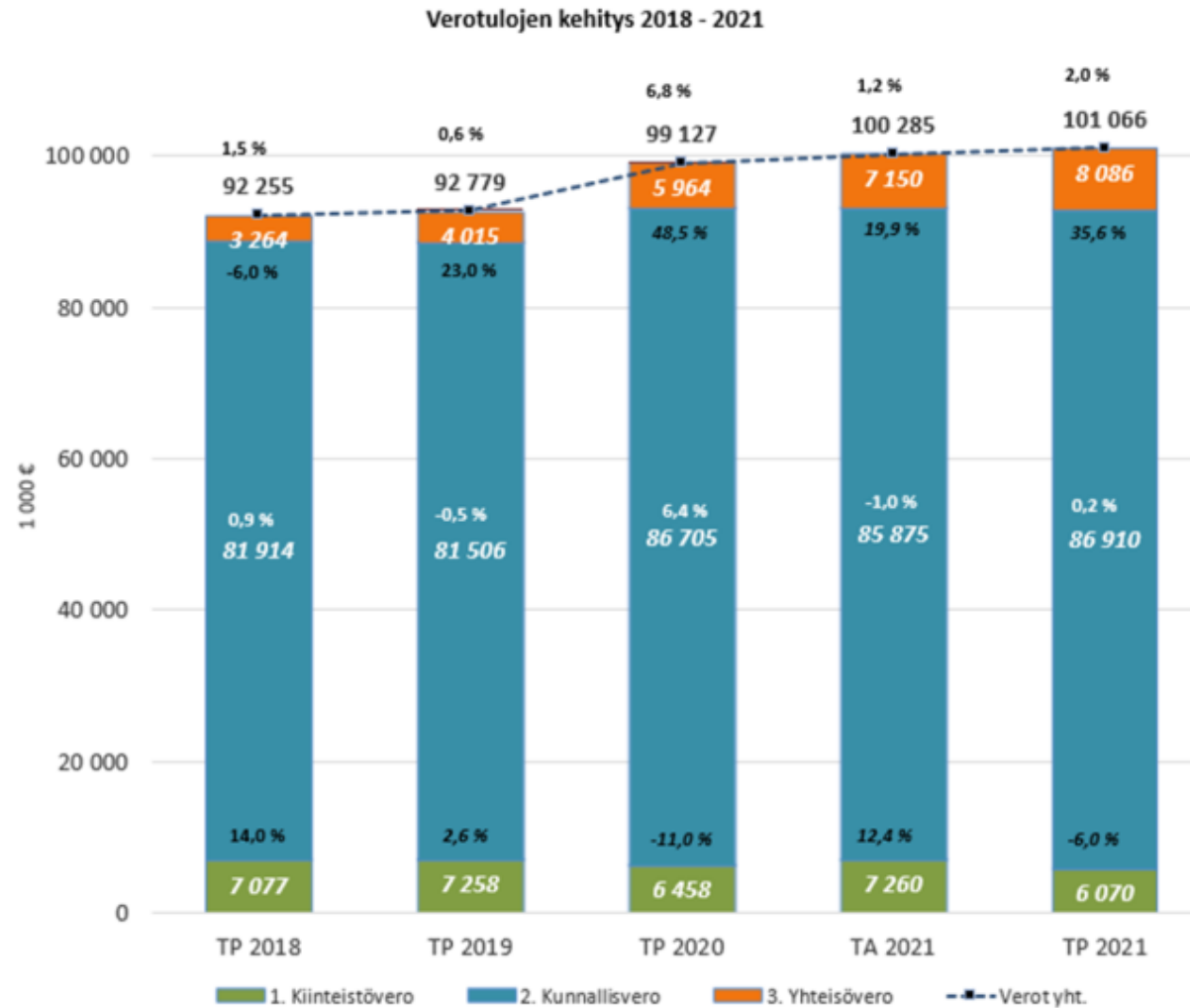


Ulkoinen 1.000 €	TP 2020	TA 2021 +muut.	TP 2021	Ero tp/ta
Toimintatuotot:				
Myyntituotot	6 852	7 103	6 421	-683
Maksutuotot	1 419	1 500	1 679	180
Tuet ja avustukset	1 862	1 570	3 108	1 539
Vuokratuotot	4 995	4 193	4 380	187
Muut tuotot	607	606	685	79
	15 735	14 971	16 273	1 303
Valm. omaan käyttöön	695	431	582	151
Toimintakulut:				
Henkilöstökulut	-47 936	-49 973	-51 994	-2 021
Palvelujen ostot	-106 154	-109 728	-108 237	1 492
Aineet, tarvikk. ja tav.	-7 213	-7 361	-8 004	-643
Avustukset	-4 820	-4 966	-3 998	968
Vuokrat	-3 224	-3 054	-2 881	173
Muut kulut	-272	-582	-167	415
	-169 619	-175 665	-175 281	384
Toimintakate	-153 189	-160 264	-158 426	1 838

Tuloslaskelma, vuosikate

Ulkoinen 1.000 €	TP 2020	TA 2021 +muut.	TP 2021	Ero tp/ta
Verotulot	99 127	100 285	101 066	781
Valtionosuudet	70 583	65 160	67 166	2 006
Rahoitustuotot ja -kulut:				
Korkotuotot	531	777	780	3
Muut rahoitustuotot	4 499	3 138	5 633	2 495
Korkokulut	-1 132	-1 230	-1 026	204
Muut rahoituskulut	-2 186	-1 730	-2 006	-276
Rah.tuotot ja -kulut yht.	1 712	955	3 381	2 426
Vuosikate	18 232	6 137	13 187	7 050
Poistot	-10 041	-9 190	-8 969	
Arvonalentumiset	-919			
Satunnaiset erät	-1 024	9 315	9 315	
Tilikauden tulos	6 248	6 262	13 533	7 270
Varausten lisäys	-3 500			
Tilikauden yli-/alijäämä	2 748	6 262	13 533	7 270

Verotulot



Valtionosuudet

Valtionosuudet vv. 2020 - 2021					
(1.000 €)	2020 TP	2021 TA	2021 Päätös	Muutos 21/20	
				€	%
Kunnan peruspalvelujen valtionosuus:					
+ Ikärakenne	91 559	94 208	93 883	2 324	2,5
+ Sairastavuus	40 149	40 713	40 255	106	0,3
+ Muut laskennalliset kustannukset	4 743	5 461	5 253	510	10,8
= Kunnan laskennalliset kustannukset yhteensä	136 451	140 382	139 391	2 940	2,2
- Kunnan omarahoitusosuus:					
-3 654,72 €/asukas x 24 811 as. (vo-% 25,46)	-90 677				
-3 742,81 €/asukas x 24 679 as. (vo-% 25,63)		-92 369			
-3 747,29 €/asukas x 24 679 as. (vo-% 25,67)			-92 479	-1 802	2,0
= valtion osuus laskennallisesta kustannuksesta	45 774	48 013	46 912	1 138	2,5
+ Lisäosat (työpaikkaomavaraisuus)	1 247	1 269	1 278	31	2,5
+/- Vo:teen tehtävät vähennykset ja lisäykset, netto	-3 194	-2 918	-1 815	1 379	-43,2
+/- Valtionosuuksien kautta myönnetyt koronatuet	6 923	(201)	(204)		
+/- Verotulotasaus	11 209	10 241	10 241	-968	-8,6
+ Harkinnanvarainen valtionosuuden korotus			2 000	2 000	100,0
1. Peruspalvelujen valtionosuus yhteensä	61 959	56 605	58 616	-3 343	-5,4
2. Opetus- ja kulttuuritoimen muut vo:t	-1 464	-1 239	-1 355	109	-7,4
= Kunnan valtionosuusrahoitus	60 495	55 366	57 261	-3 234	-5,3
+ Veromenetysten kompensatiot vuosina 2010-2021	10 088	9 794	9 905	-183	-1,8
Valtionosuudet yhteensä	70 583	65 160	67 166	-3 417	-4,8
Valtionosuudet euroa/asukas	2 845	2 640	2 722	-123	-4,3

Sijoitukset

Sijoitukset 31.12.2021

	Hankinta- hintaa	Markkina- arvo	Arvon- muutos	Tuotto-% v:n alusta	Real. tuotto €
EVLI					
Osakerahastot	4 080 301	4 798 992	718 691		
Pitkät korkosijoitukset	3 403 096	3 413 268	10 172		
Lyhyet korkosijoitukset	2 282 648	2 289 830	7 183	10,28 %	1 043 945
Vaihtoehtoiset sij.	1 543 353	1 615 016	71 663		
Saatavat ja velat					
Käteisvarat	10 110	10 110			
Evli yhteensä	11 319 508	12 127 216	807 708		1 043 945
Osakkeet					
Osakkeet	2 849 112	5 010 066	2 160 953	25,88 %	171 086
Käteisvarat	48 011	48 011			
Osakkeet yhteensä	2 897 123	5 058 077	2 160 953		171 086
Danske Bank					
Osakerahastot	3 217 511	4 368 963	1 151 452		
Pitkät korkosijoitukset	4 750 344	4 896 952	146 607	9,26 %	593 923
Lyhyet korkosijoitukset	1 495 081	1 544 911	49 830		
Vaihtoehtoiset sij.	1 417 925	1 484 789	66 863		
Käteisvarat	27 215	27 215			
Danske yhteensä	10 908 077	12 322 830	1 414 752		593 923
Nordea Bank					
Osakerahastot	3 864 845	5 277 849	1 413 005		
Pitkät korkosijoitukset	4 261 305	4 510 629	249 324	15,11 %	522 266
Lyhyet korkosijoitukset	228 308	227 992	-317		
Vaihtoehtoiset sij.	2 217 986	2 651 300	433 314		
Käteisvarat	204 309	204 309			
Nordea yhteensä	10 776 752	12 872 078	2 095 326		522 266
Aktia					
Osakerahastot	3 070 724	4 313 162	1 242 438		
Pitkät korkosijoitukset	4 664 964	4 841 779	176 816	10,58 %	268 130
Vaihtoehtoiset sij.	2 230 500	2 435 312	204 812		
Käteisvarat	612 320	612 320			
Taaleri yhteensä	10 578 507	12 202 573	1 624 066		268 130
YHTEENSÄ	46 479 968	54 582 774	8 102 806		2 599 351

Salkun tuotto-% vuoden alusta=varainhoitajan ilmoittama prosentti, johon sisältyy sekä realisoitunut että realisoitumaton tuotto.

Salkun realisoitunut tuotto € =kirjanpitoon kirjattu realisoitunut nettotuotto



Rahoituslaskelma



Ulkoinen 1 000 €	TP 2020	TA 2021	Ta:n muut.	TA 2021 +muut.	TP 2021
Toiminnan rahavirta					
Vuosikate	18 232	7 544	-1 408	6 137	13 187
Satunnaiset erät	-1 024		9 315	9 315	9 315
Tulorahoituksen korjauserät	-168		-9 315	-9 315	-9 677
Investointien rahavirta					
Investointimenot	-30 955	-8 099	899	-7 200	-6 303
Rahoitusosuudet investointimen.	19	1 060		1 060	512
Pysyvien vastaavien hyödykkeiden luovutustulot	249	325	26 189	26 514	26 572
Toiminnan ja invest. rahavirta	-13 647	830	25 680	26 511	33 606
Rahoituksen rahavirta					
Antolainauksen muutokset	1 952	719	-26 599	-25 880	-25 269
Antolainasaamisten lisäys	-110	-50	-26 599	-26 649	-26 569
Antolainasamisten vähennys	2 062	769		769	1 299
Lainakannan muutokset	11 137	-1 591		-1 591	-2 806
Pitkäaikasten lainojen lisäys	32 950	5 000		5 000	10 000
Pitkäaikasten lainojen vähennys	-17 813	-6 591		-6 591	-12 406
Lyhytaikaisten lainojen muutos	-4 000				-400
Oma pääoman muutos					
Muut maksuvalmiuden muutokset					
Toimeksiantojen varojen muutokset	-27				33
Vaihto-omaisuuden muutos	-5				-6
Saamisten muutos	385				1 196
Korottomien velkojen muutos	1 603				-3 108
Rahoituksen rahavirta	15 045	-872	-26 599	-27 471	-29 961
Vaikutus maksuvalmiuteen	1 398	-42	-919	-961	3 644

Lainatilanne



Lainatilanne (1.000€):	12/2020	12/2021	%-os.	muutos
Velkakirjalainat	100 520	98 114	58	-2 406
Kuntatodistukset	70 500	70 100	42	-400
Yhteensä	171 020	168 214	100	-2 806
Korkosuojaukset:	50 000	50 000		0

Tuloslaskelman tunnusluvut



Tuloslaskelman tunnusluvut:	Raahe			Koko maa	
	2021	2020	2019	2020	2019
Asukasmäärä	24 260	24 353	24 679		
Toimintatuotot/Toimintakulut, %	9,3	9,3	10,3	18,1	19,2
Vuosikate/Poistot, %	147,0	166,3	20,2	170,0	75,0
Vuosikate, €/asukas	544	749	67	739	316
Toimintatuotot €/as.	671	646	713	1 251	1 310
Toimintakulut €/as.	7 225	6 965	6 933	6 976	6 889
Toimintakate, €/as.	-6 530	-6 290	-6 194	-5 667	-5 520
Tilikauden tulos, €/as.	558	257	-250	319	-32
Verotulot, €/as.	4 166	4 070	3 759	4 326	4 166
Valtionosuudet, €/as.	2 769	2 898	2 363	1 996	1 570
Verorahoitus yhteensä, €/as.	6 935	6 969	6 122	6 322	5 736
Tuloveroprosentti	21,25	21,00	21,00	19,96	19,87

Rahoituslaskelman tunnusluvut



Rahoituslaskelman tunnusluvut:	Raahe			Koko maa	
	2021	2020	2019	2020	2019
Toiminnan ja investointien rahavirran kertymä 5 vuodelta, 1.000 €	-1 526	-35 535	-18 112		
, €/asukas	-63	-1 459	-734	-336	-566
Investointien tulorahoitus, %	227,7	58,9	12,7	99,0	45,0
Laskennallinen lainanhoitokate	0,6	0,9	0,1	1,7	0,8
Kassan riittävyys, pv	82	76	79	53	42
Asukasmäärä	24 260	24 353	24 679		

Taseen tunnusluvut



Taseen tunnusluvut:	Raahe			Koko maa	
	2021	2020	2019	2020	2019
Omavaraisuusaste, %	31,6	27,4	27,0	58,0	57,9
Suhteellinen velkaantuneisuus, %	102,2	104,9	107,8	59,9	62,0
Kertynyt yli-/alijäämä, 1000 €	21 035	7 502	4 755		
Kertynyt yli-/alijäämä, €/asukas	867	308	193	2 293	2 025
Lainakanta 31.12., 1000 €	0	171 020	159 883		
Lainakanta 31.12., €/asukas	0	7 023	6 479	3 448	3 342
Lainat ja vastuut, 31.12., 1000 €	172 569	172 806	162 486		
Lainat ja vastuut, €/asukas	7 113	7 096	6 584	4 356	4 143
Lainasaamiset, 1000 €	38 526	13 257	15 210		
Lainasaamiset, €/asukas	1 588	544	616	1 025	1 031
Asukasmäärä	24 260	24 353	24 679		

Tuloksen käsittely:



Kaupunginhallitus esittää tilikauden 1.1. – 31.12.2021 tuloksen + 13.532.622,46 euron käsittelystä seuraavaa:

Tilikauden ylijäämä 13.532.622,46 euroa kirjataan taseen omaan pääomaan kohtaan edellisten tilikausien yli-/alijäämä kuluvan vuoden kirjanpidossa.