

Matkailun avainluvut 2019

TEM Toimialapalvelut
Kevät 2021



Työ- ja elinkeinoministeriö
Arbets- och näringsministeriet



Sisällysluettelo

- Toimialan yritys rakenne ja yritysten toimintaympäristö (diat 3-14)
 - Yleiskatsaus (dia 4)
 - Laajan klusterin avainluvut (diat 5-8)
 - Ydinklusterin avainluvut (diat 9-14)
- Alan yritysten taloudellinen tilanne (diat 15-19)
- Markkinoiden rakenne ja kehitys (diat 20-25)
 - Palveluvienti (dia 21)
 - Yöpymiset Suomessa (diat 22-23)
 - Yöpymiset ulkomailta, pohjoismainen vertailu (dia 24)
- TOL 2008 –luokitukset (dia 25)
- Lisätietoja (dia 26)

Toimialan yritys rakenne ja yritysten toimintaympäristö



Työ- ja elinkeinoministeriö
Arbets- och näringsministeriet

MAJOITUSTOIMINTA



RAVITSEMISTOIMINTA



OHJELMAPALVELUT JA MATKANJÄRJESTÄJÄT



YHTEENSÄ 2019
28 232 yritystä
121 294 henkilötyövuotta
20,7 mrd. € liikevaihtoa

VUOKRAUS JA LEASING



HENKILÖLIIKENNE



Yritysten määrä



Henkilöstö (htv)



Liikevaihto

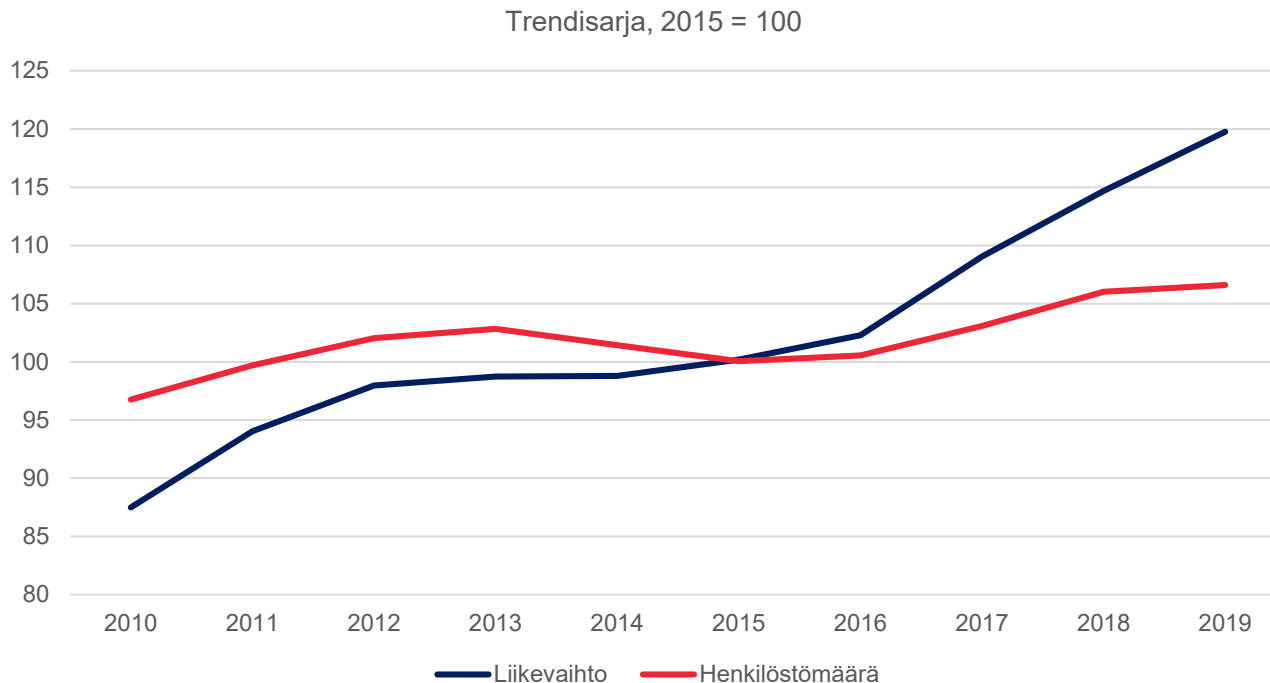
Matkailun laajan klusterin avainluvut vuonna 2019



Matkailun laajan klusterin avainlukuja	Yritysten lukumäärä (lkm)	Henkilöstön lukumäärä (htv)	Yritysten liikevaihto (1000 euroa)
Majoitustoiminta	2 121	10 417	1 752 053
Ravitsemistoiminta	10 138	55 331	5 895 768
Ohjelmapalvelut, matkanjärjestäjät	6 681	13 157	2 974 910
Vuokraus- ja leasingtoiminta	421	1 394	961 359
Henkilöliikenne ja sitä palveleva liiketoiminta	8 871	40 995	9 067 660
Matkailun laaja klusteri yhteensä	28 232	121 294	20 651 750

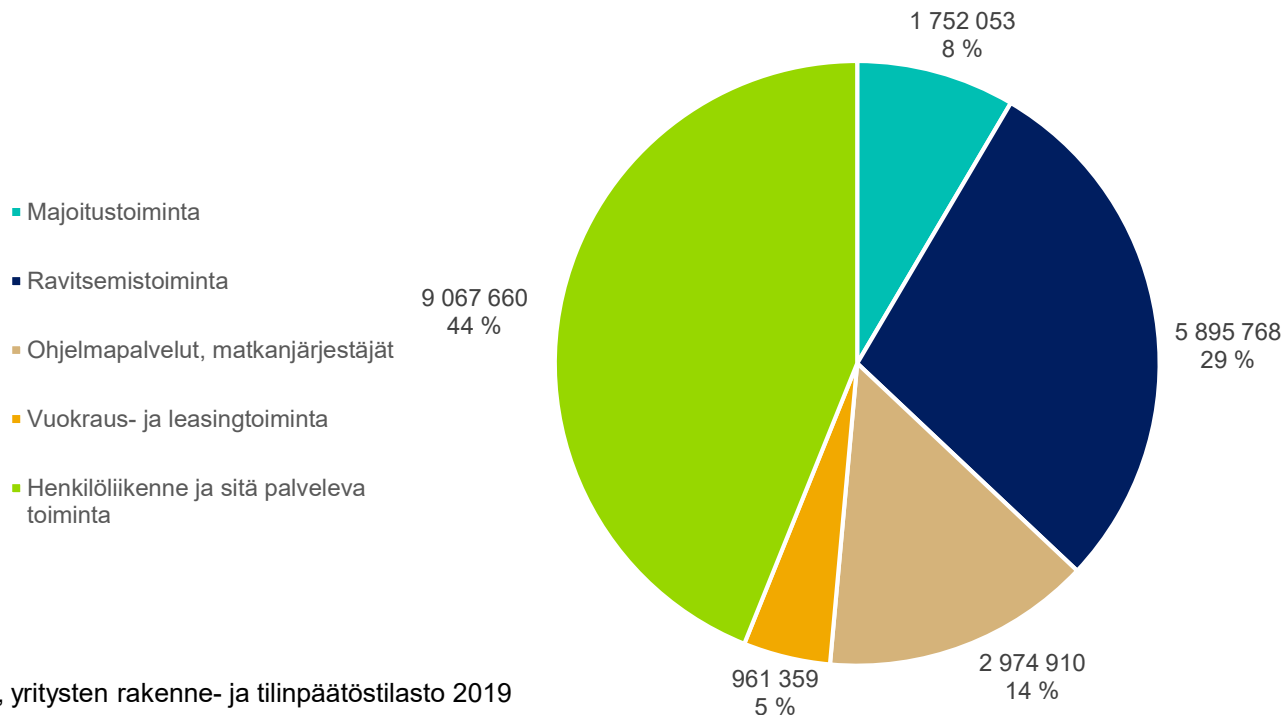
Lähde: Tilastokeskus, yritysten rakenne- ja tilinpäätöstilasto 2019

Matkailun laajan klusterin liikevaihdon ja henkilöstömäärän kehitys 2010-2019 (trendi)



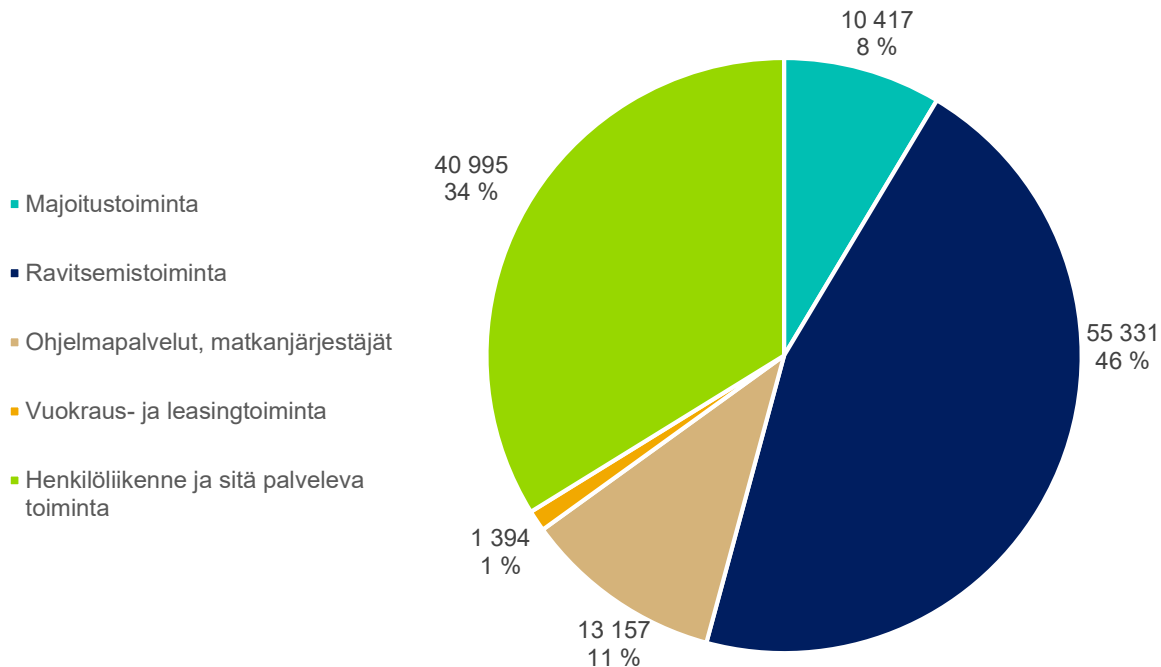
Lähde: Tilastokeskus, asiakaskohtainen suhdannepalvelu

Matkailun laajan klusterin liikevaihdon jakautuminen vuonna 2019 (tuhatta euroa)



Lähde: Tilastokeskus, yritysten rakenne- ja tilinpäätöstilasto 2019

Matkailun laajan klusterin henkilöstömäärän (htv) jakautuminen vuonna 2019



Lähde: Tilastokeskus, yritysten rakenne- ja tilinpäätöstilasto 2019

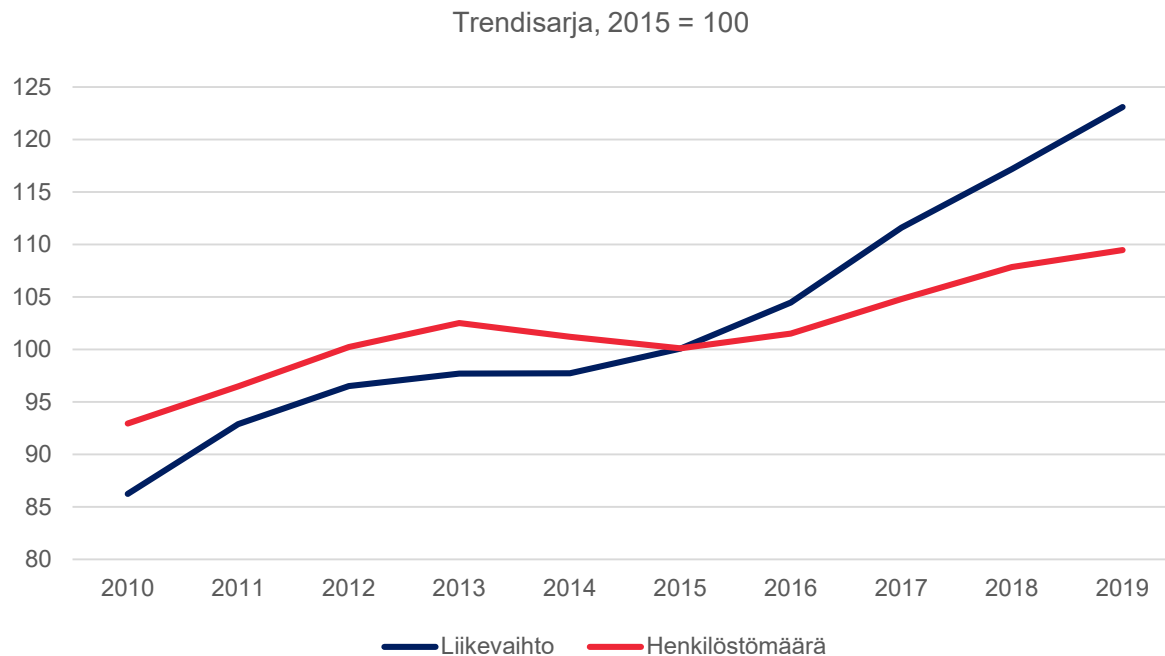
Matkailun ydinklusterin avainluvut vuonna 2019



Matkailun ydinklusterin avainlukuja	Yritysten lukumäärä (lkm)	Henkilöstön lukumäärä (htv)	Yritysten liikevaihto (1000 euroa)
Majoitustoiminta	2 121	10 417	1 752 053
Ravitsemistoiminta	10 138	55 331	5 895 768
Ohjelmapalvelut, matkanjärjestäjät	6 681	13 157	2 974 910
Matkailun ydinklusteri yhteensä	18 940	78 905	10 622 731

Lähde: Tilastokeskus, Yritysten rakenne- ja tilinpäätöstilasto 2019

Matkailun ydinklusterin liikevaihdon ja henkilöstömäärän kehitys 2010-2019 (trendi)



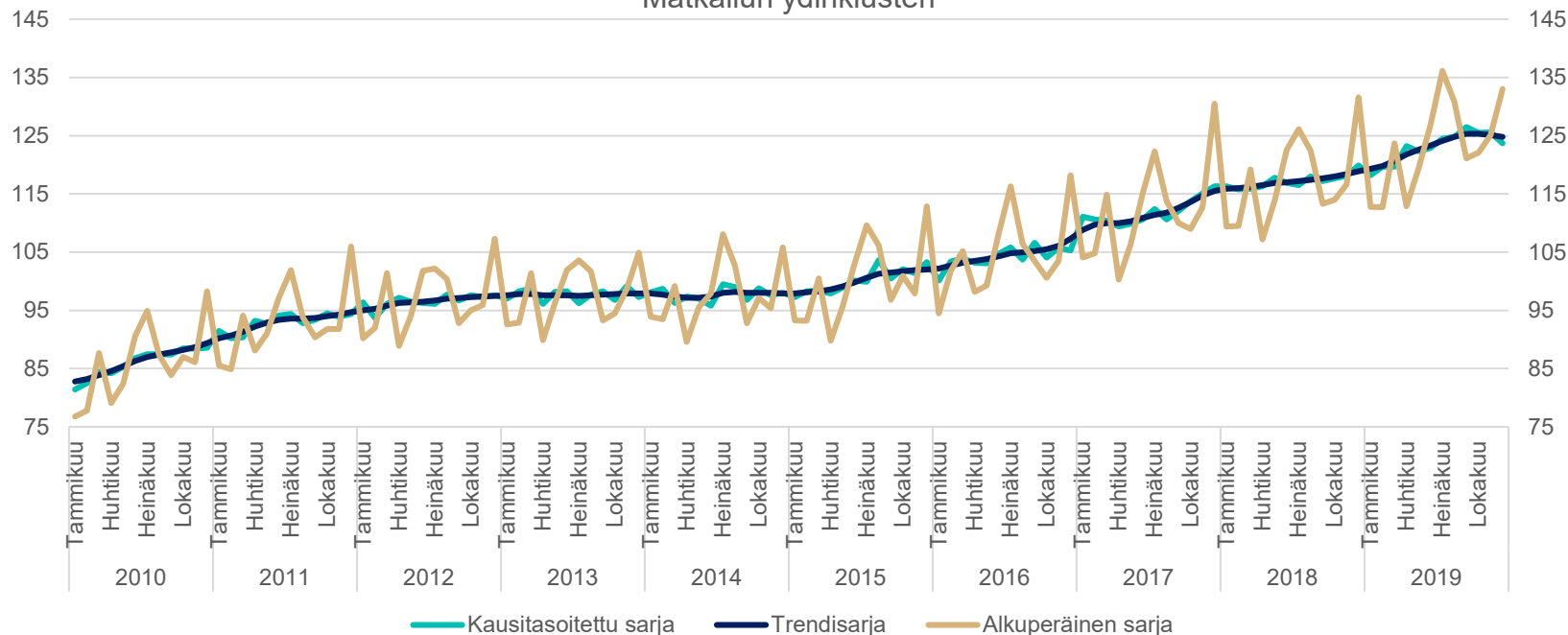
Lähde: Tilastokeskus, asiakaskohtainen suhdannepalvelu

Matkailun ydinklusterin liikevaihdon kehitys



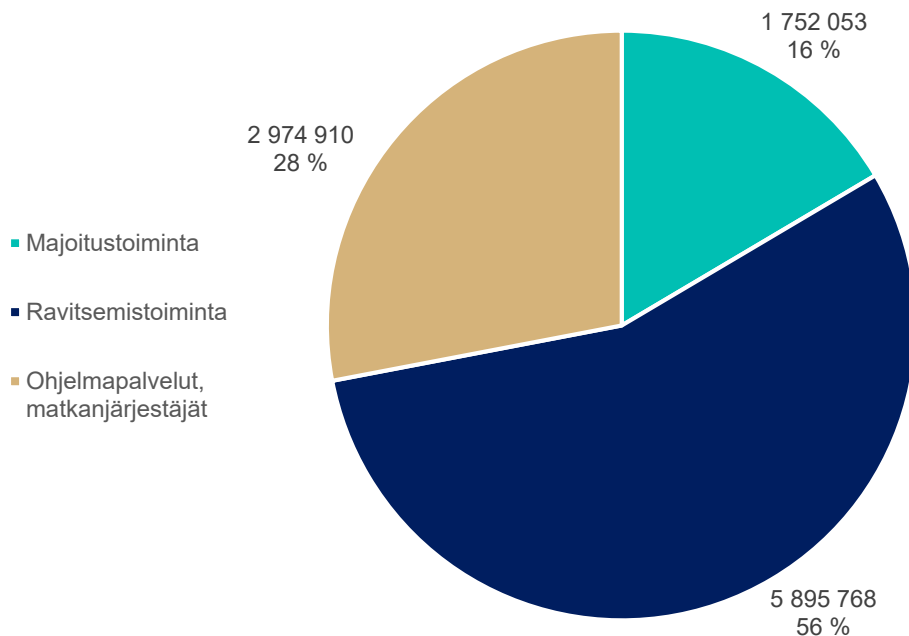
Liikevaihdon kehitys

Matkailun ydinklusteri



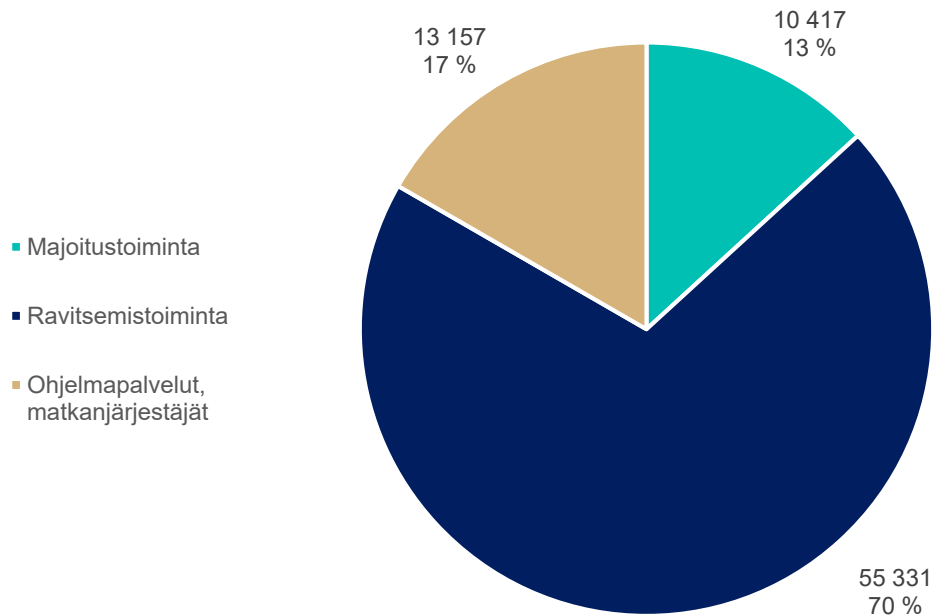
Lähde: Tilastokeskus / Asiakaskohtainen suhdannepalvelu

Matkailun ydinklusterin liikevaihdon jakautuminen vuonna 2019 (tuhatta euroa)



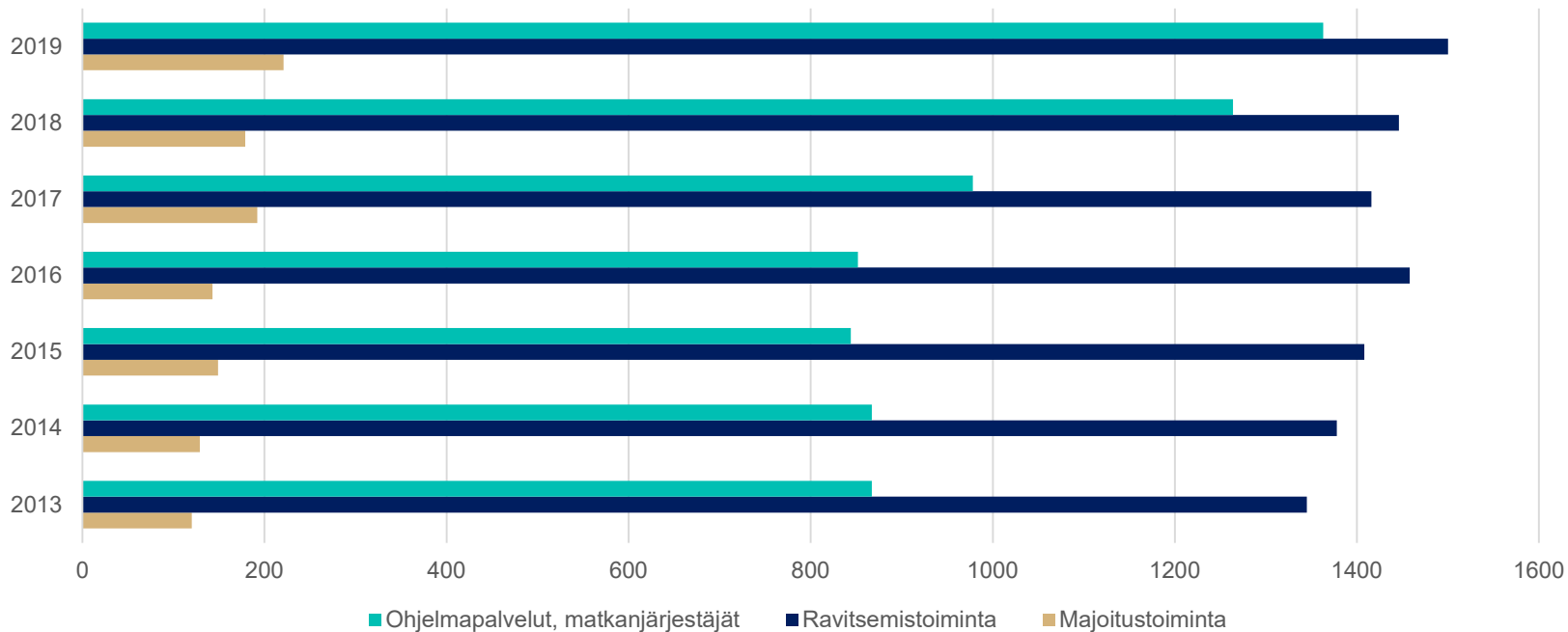
Lähde: Tilastokeskus , Yritysten rakenne- ja tilinpäätöstilasto 2019

Matkailun ydinklusterin henkilöstömäärän (htv) jakautuminen vuonna 2019



Lähde: Tilastokeskus, Yritysten rakenne- ja tilinpäätöstilasto 2019

Matkailun ydinklusterissa aloittaneet yritykset vuosina 2013–2019



Lähde: Tilastokeskus, ToimialaOnline 2019

Alan yritysten taloudellinen tilanne



Työ- ja elinkeinoministeriö
Arbets- och näringsministeriet

Käyttökate prosentteina matkailun eräillä toimialoilla vuosina 2015–2019 (mediaani)



Käyttökate %	2015	2016	2017	2018	2019
55 Majoitustoiminta	6,1	10,7	10,6	11,1	11,5
56 Ravitsemistoiminta	5,0	5,6	6,2	6,0	5,8
79 Matkatoimistojen ja matkanjärjestäjien toiminta; varauspalvelut	2,2	3,0	3,4	4,2	3,1

Lähde: Tilastokeskus, yritysten rakenne- ja tilinpäätöstilasto

Omavaraisuusaste prosentteina matkailun eräillä toimialoilla vuosina 2015–2019 (mediaani)



Omavaraisuusaste %	2015	2016	2017	2018	2019
55 Majoitustoiminta	45	45	49	33	35
56 Ravitsemistoiminta	30	33	34	47	47
79 Matkatoimistojen ja matkanjärjestäjien toiminta; varauspalvelut	26	27	28	31	28

Lähde: Tilastokeskus, yritysten rakenne- ja tilinpäätöstilasto

Kokonaispääoman tuotto prosentteina matkailun eräillä toimialoilla vuosina 2015–2019 (mediaani)



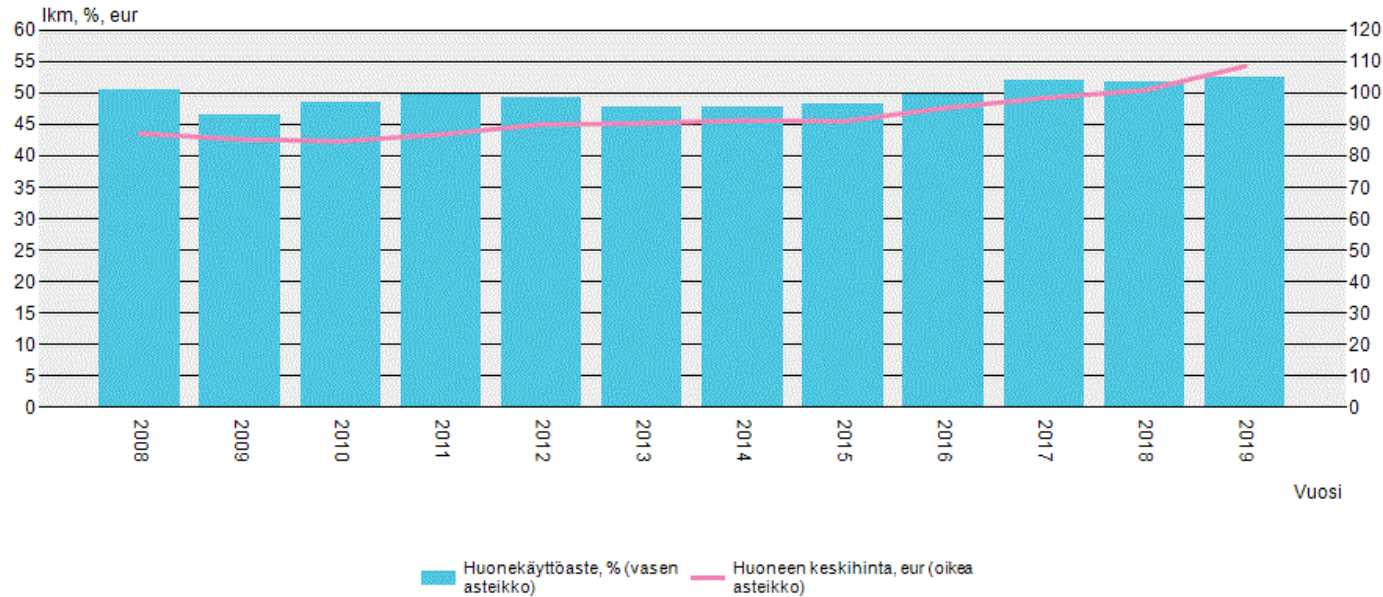
Kokonaispääoman tuotto %	2015	2016	2017	2018	2019
55 Majoitustoiminta	0,7	3,9	3,3	4,6	6,0
56 Ravitsemistoiminta	4,9	6,5	8,6	4,4	4,3
79 Matkatoimistojen ja matkanjärjestäjien toiminta; varauspalvelut	3,0	3,9	5,1	6,2	1,9

Lähde: Tilastokeskus, yritysten rakenne- ja tilinpäätöstilasto

Majoitusliikkeiden huonekäyttöaste ja huoneen keskihinta 2008-2019



Majoitusliikkeiden huonekäyttöaste ja huoneen keskihinta



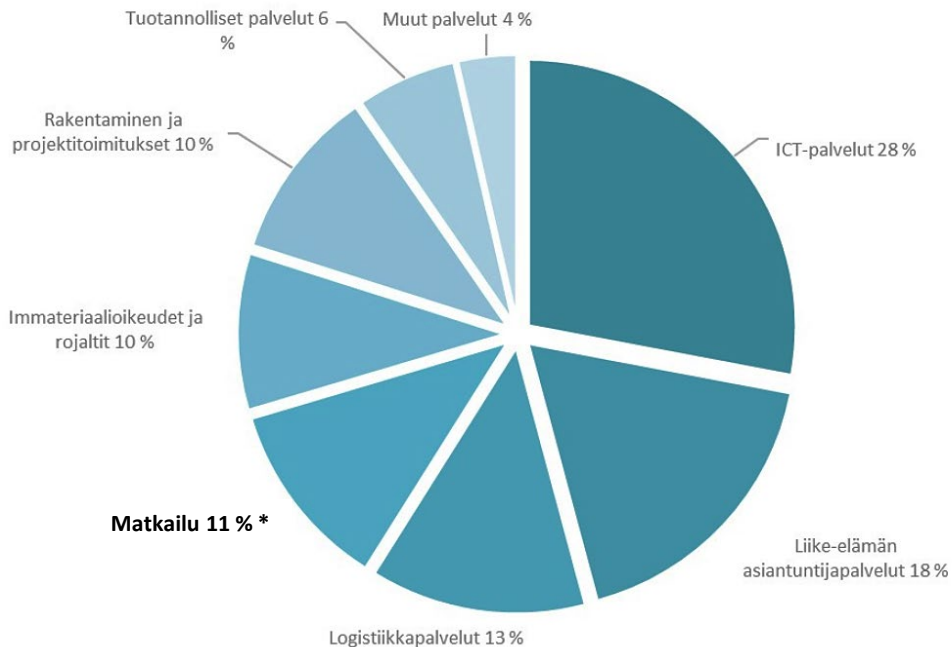
Lähde: Tilastokeskus, Majoitustilasto

Markkinoiden rakenne ja kehitys

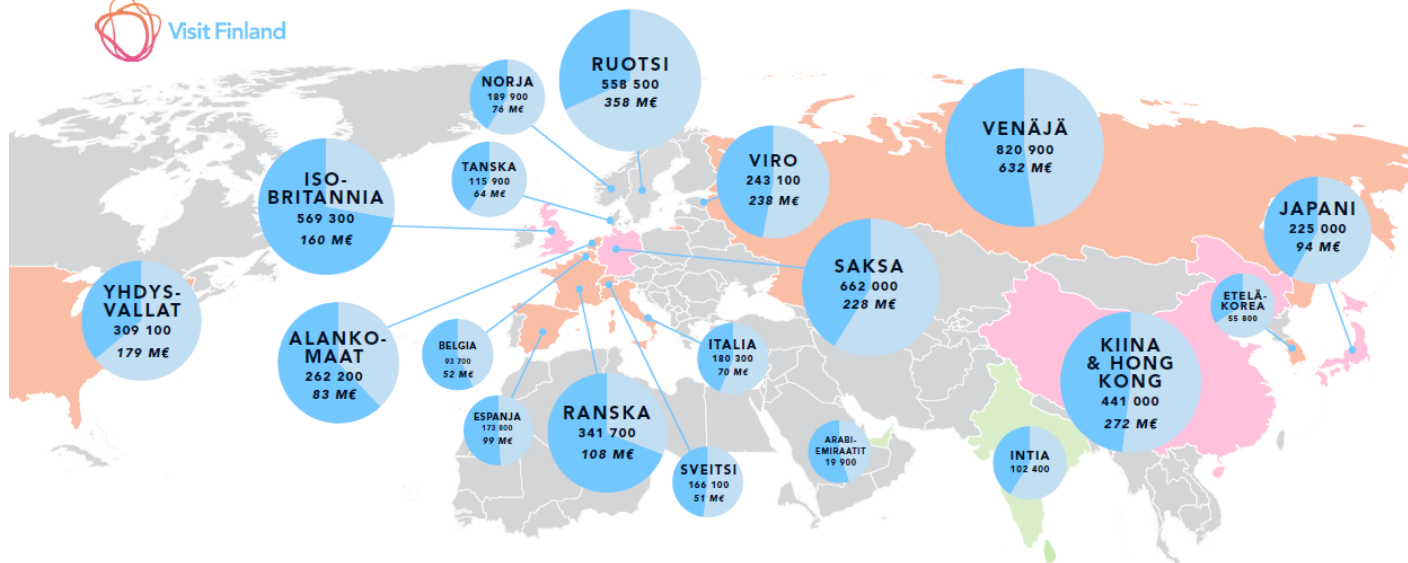


Työ- ja elinkeinoministeriö
Arbets- och näringsministeriet

Matkailun osuus Suomen palveluviennistä 2019



*Palveluviennin osuudet päälukokittain, lähde: Tilastokeskus, tavaroiden ja palveluiden ulkomaankauppa, 1/2019 [1] *Matkailun osuus on ilmoitettu ilman henkilöliikennepalvelujen kuten lento- ja laivaliikenteen vientituloja.*



VISIT FINLANDIN KOHDE- MARKKINAT JA MUUT SUOMEN MATKAILULLE MERKITTÄVÄT MARKKINAT

Yöpymiset ja matkailutulot
Suomessa 2019

- YÖPYMISET 2019 KESÄKAUSI
- YÖPYMISET 2019 TALVIKAUSI
- PÄÄMARKKINAT
- VAKAAN KASVUN MARKKINAT
- NOPEASTI KASVAVAT & UUDET MARKKINAT

Ulkomaisia yöpymisiä 7,1 miljoonaa (2019).

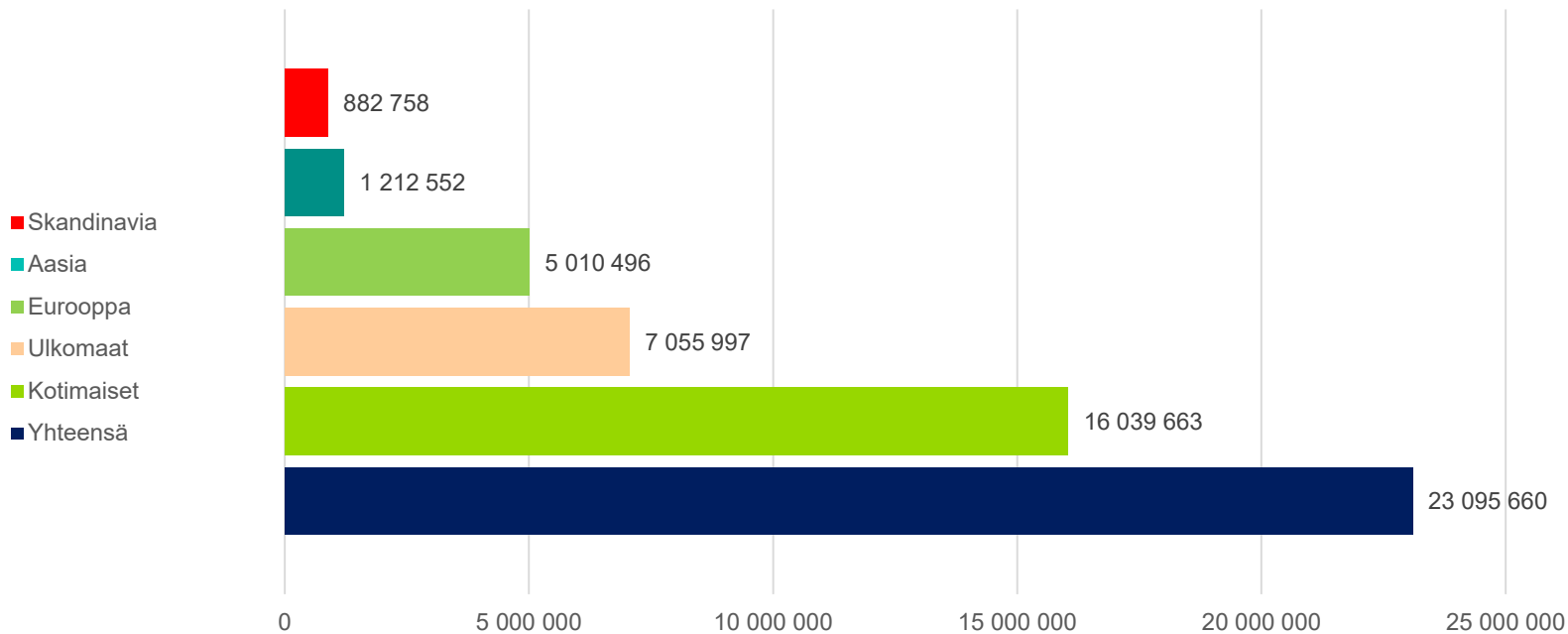
Matkailuvienti 4,9 mrd € (ennakko 2018).

Kotimaisia yöpymisiä 16 miljoonaa (2019).

Kotimaiset matkailutulot 10,8 mrd. € (ennakko v. 2018).

Lähteet: Tilastokeskus - Visit Finland, tilastopalvelu Rudolf

Yöpymiset Suomessa vuonna 2019

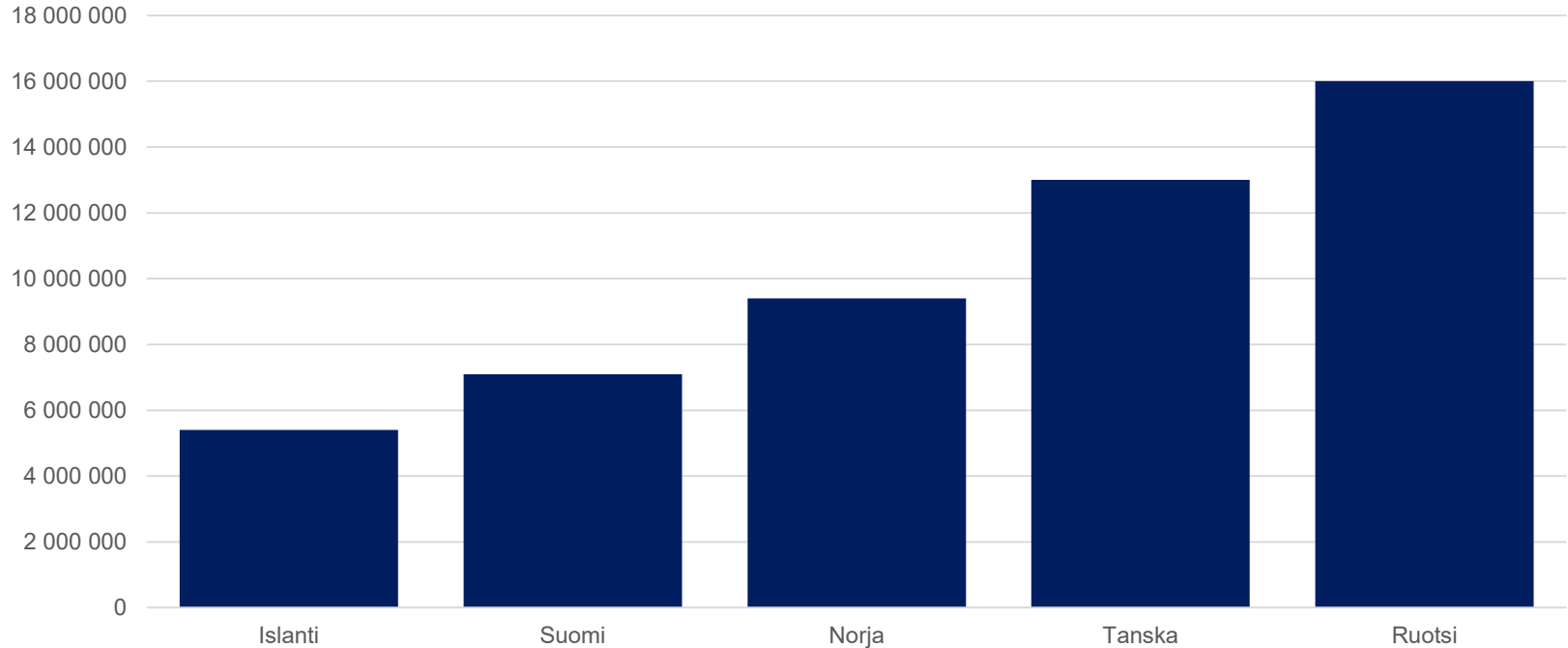


Lähde: Tilastokeskus, Majoitustilasto

Kansainvälisten yöpymisten määrät pohjoismaissa 2019



(Majoituspaikkojen tilastointiperiaatteet poikkeavat Pohjoismaissa)



Lähde: Business Finland / Visit Finland

Matkailulle tyypilliset toimialaluokat



Matkailun toimialatiedot perustuvat Tilastokeskuksen käyttämään EU-tasoiseen TOL 2008 – luokitukseen.

Matkailun ydinklusterin toimialat:

55 MAJOITUSTOIMINTA

- 551 Hotellit ja vastaavat majoitusliikkeet
- 552 Lomakylät, retkeilymajat yms. majoitus
- 553 Leirintäalueet, asuntovaunu- ja matkailuvaunualueet
- 559 Muu majoitus

56 RAVITSEMISTOIMINTA

- 561 Ravintolat ja vastaava ravitsemistoiminta
- 562 Ateriapalvelut ja muut ravitsemispalvelut
- 563 Baarit ja kahvilat

OHJELMAPALVELUT, MATKANJÄRJESTÄJÄT

- 791 Matkatoimistojen ja matkanjärjestäjien toiminta
- 799 Varauspalvelut, matkaoppaiden palvelut ym.
- 9001 Esittävät taiteet
- 9002 Esittäviä taiteita palveleva toiminta
- 9102 Museoiden toiminta
- 9103 Historiallisten nähtävyyksien, rakennusten ja vastaavien kohteiden toiminta
- 9104 Kasvitiet. puutarhojen, eläintarhojen ja luonnonpuistojen toiminta
- 9311 Urheilulaitosten toiminta
- 9321 Huvi- ja teemapuistojen toiminta
- 9329 Muu huvi- ja virkistystoiminta
- 9604 Kylpylaitokset, saunat, solariumit yms. palvelut

Matkailun laajaan klusteriin sisältyy ydinklusterin lisäksi seuraavat toimialat:

VUOKRAUS- JA LEASINGTOIMINTA

- 7711 Autojen ja kevyiden moottoriajoneuvojen vuokraus ja leasing
- 7721 Vapaa-ajan ja urheiluvälineiden vuokraus ja leasing
- 7734 Vesiliikennevälineiden vuokraus ja leasing
- 7735 Ilmaliikennevälineiden vuokraus ja leasing

HENKILÖLIIKENNE JA SITÄ PALVELEVA TOIMINTA

- 491 Rautateiden henkilöliikenne, kaukoliikenne
- 4932 Taksiliikenne
- 4939 Muualla luokittelematon maaliikenteen henkilöliikenne
- 501 Meri- ja rannikkovesiliikenteen henkilökuljetus
- 503 Sisävesiliikenteen henkilökuljetus
- 511 Matkustajalentoliikenne
- 5221 Maaliikennettä palveleva toiminta
- 5222 Vesiliikennettä palveleva toiminta
- 5223 Ilmaliikennettä palveleva toiminta

Lisätietoja

**TEM:n yhdyshenkilö: Innovaatiot ja yritysrahoitusosasto/
Toimialapalvelu/Katri Lehtonen, s-posti:
katri.lehtonen(at)tem.fi puh 029 506 4926**

**ELY-keskuksen yhdyshenkilö: Lea Marski;
lea.marski(at)ely-keskus.fi, puh 029 503 7090**