



Talouuskatsaus 30.9.2021

Kaupunginhallitus 8.11.2021

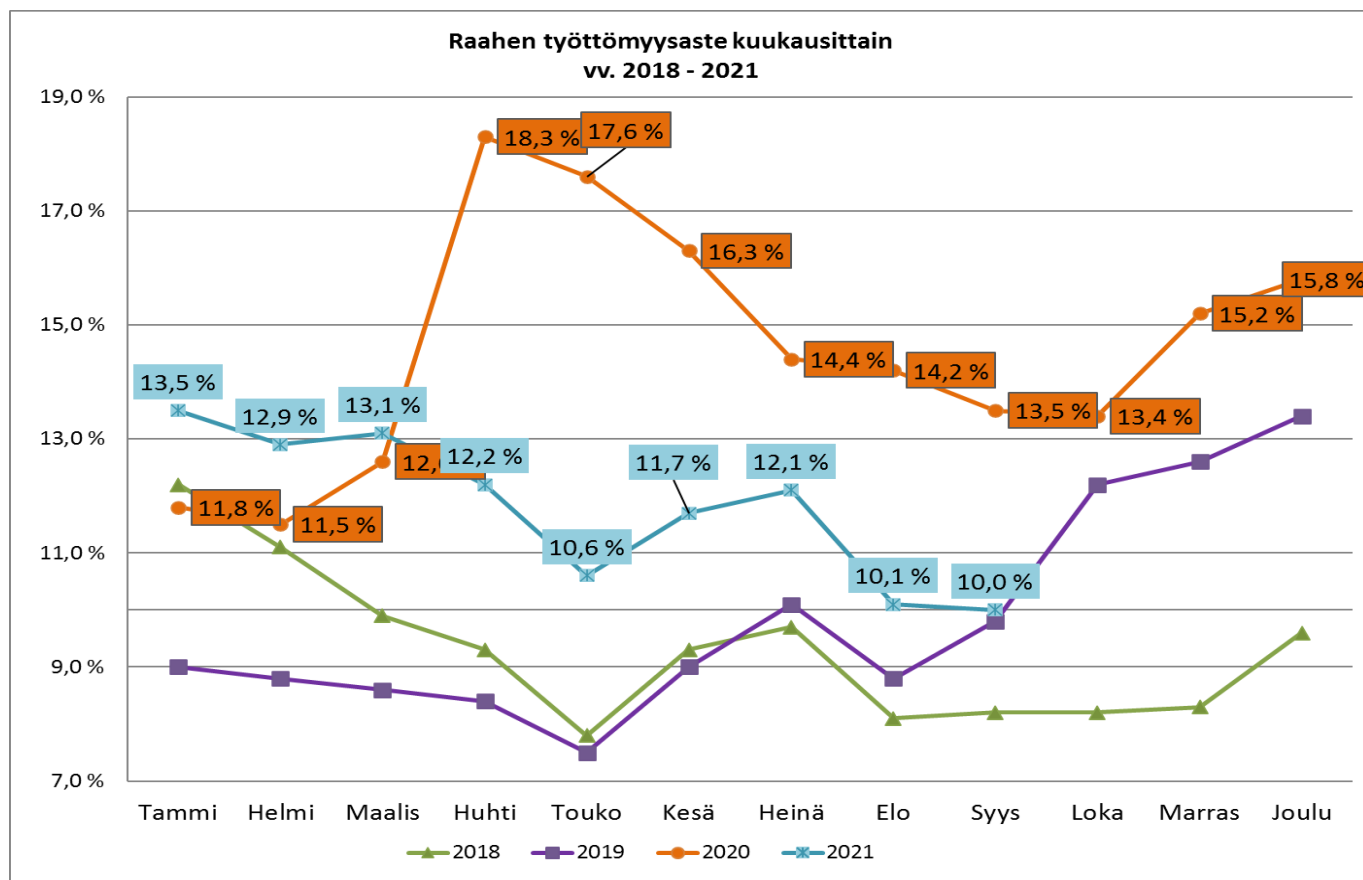
Kaupunginvaltuusto 15.11.2021



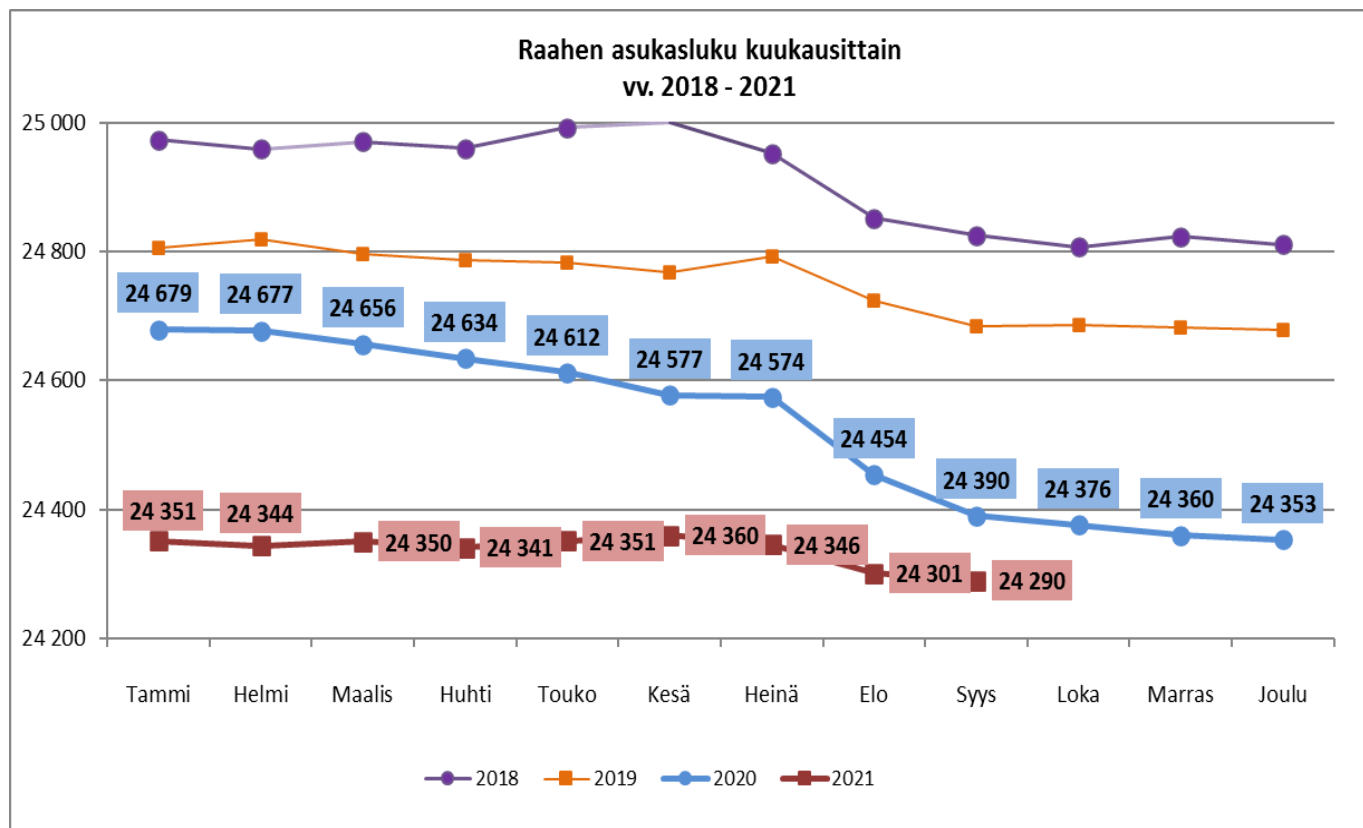
SISÄLLYS

Raahen työttömyysasteen kehitys vuosina 2018 – 2021	3
Raahen asukasluvun kehitys vuosina 2018 – 2021	3
Tuloslaskelma	4
Verotulot	5
Valtionosuudet	6
Sijoitukset	7
Rahoituslaskelma	8
Käyttötalouden toteutumisvertailu toimielimittäin	9
Investointiosan toteutumisvertailu kustannuspaikoittain ja hankkeittain	10

Raahen työttömyysasteen kehitys vuosina 2018 – 2021



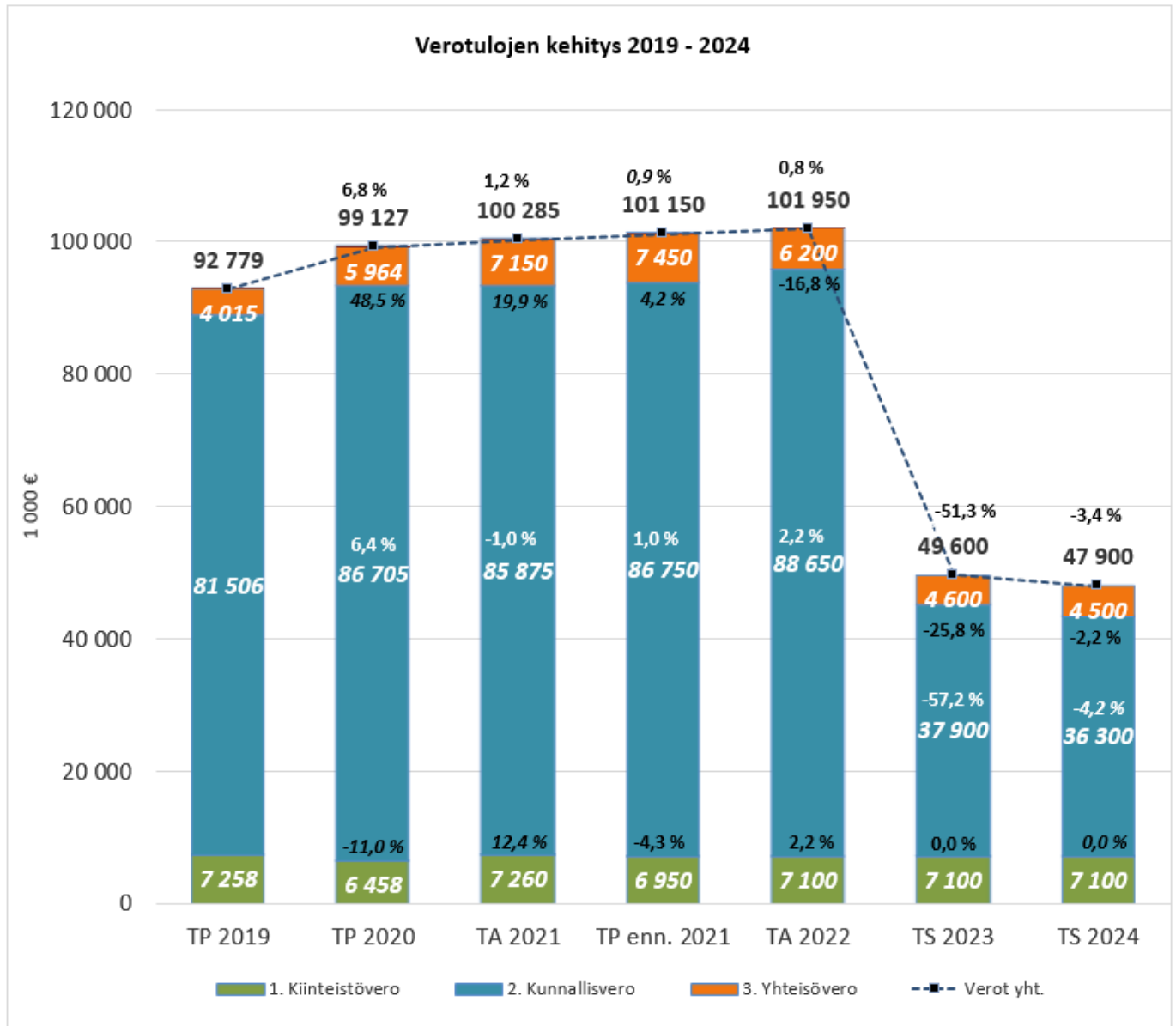
Raahen asukasluvun kehitys vuosina 2018 – 2021



Tuloslaskelma

Ulkoinen 1.000 €	TP 2020	TA 2021 +muut.	TOT 9/2020	TOT 9/2021	Ero TOT 21/20	Tot % 2021	TP Enn. 2021
Toimintatuotot:							
Myyntituotot	6 852	7 103	4 444	4 115	-329	58	6 650
Maksutuotot	1 419	1 500	783	1 041	258	69	1 650
Tuet ja avustukset	1 862	1 569	2 076	2 645	569	169	2 100
Vuokratuotot	4 995	4 193	3 335	3 208	-127	77	4 200
Muut tuotot	607	606	287	181	-106	30	425
	15 735	14 971	10 925	11 190	265	75	15 025
Valm. omaan käyttöön	695	431	345	315	-30	73	430
Toimintakulut:							
Henkilöstökulut	-47 936	-49 877	-35 509	-38 660	-3 151	78	-50 850
Palvelujen ostot	-106 154	-109 674	-75 213	-77 522	-2 309	71	-109 955
Aineet, tarvikk. ja tav.	-7 213	-7 262	-4 828	-5 643	-815	78	-7 260
Avustukset	-4 820	-4 416	-3 589	-2 998	591	68	-4 450
Vuokrat	-3 224	-3 054	-2 390	-2 090	300	68	-3 050
Muut kulut	-272	-582	-77	-109	-32	19	-290
	-169 619	-174 865	-121 607	-127 022	-5 415	73	-175 855
Toimintakate	-153 189	-159 464	-110 336	-115 518	-5 182	72	-160 400
Verotulot	99 127	100 285	72 754	76 986	4 232	77	101 150
Valtionosuudet	70 583	65 160	50 241	48 934	-1 307	75	65 225
Rahoitustuotot ja -kulut:							
Korkotuotot	531	777	86	27	-59	3	777
Muut rahoitustuotot	4 499	3 138	1 895	2 304	409	73	3 138
Korkokulut	-1 132	-1 230	-426	-263	163	21	-1 230
Muut rahoituskulut	-2 186	-1 730	-1 172	-884	288	51	-1 730
Rah.tuotot ja -kulut yht.	1 712	955	383	1 184	801	124	955
Vuosikate	18 232	6 937	13 042	11 586	-1 456	167	6 930
Poistot	-10 041	-9 190		-6 854			-9 190
Arvonalentumiset	-919						
Satunnaiset erät	-1 024	9 315		9 315			9 315
Tilikauden tulos	6 248	7 062		14 047			7 055
Varausten lisäys	-3 500						
Tilikauden yli-/alijäämä	2 748	7 062		14 047			7 055

Verotulot



Valtionosuudet

Valtionosuudet vv. 2020 - 2021					
(1.000 €)	2020 TP	2021 TA	2021 Päätös	Muutos 21/20 € %	
Kunnan peruspalvelujen valtionosuus:					
+ Ikärakenne	91 559	94 208	93 883	2 324	2,5
+ Sairastavuus	40 149	40 713	40 255	106	0,3
+ Muut laskennalliset kustannukset	4 743	5 461	5 253	510	10,8
= Kunnan laskennalliset kustannukset yhteensä	136 451	140 382	139 391	2 940	2,2
- Kunnan omarahoitusosuus:					
-3 654,72 €/asukas x 24 811 as. (vo-% 25,46)	-90 677				
-3 742,81 €/asukas x 24 679 as. (vo-% 25,63)		-92 369			
-3 747,29 €/asukas x 24 679 as. (vo-% 25,67)			-92 479	-1 802	2,0
= valtion osuus laskennallisesta kustannuksesta	45 774	48 013	46 912	1 138	2,5
+ Lisäosat (työpaikkaomavaraisuus)	1 247	1 269	1 278	31	2,5
+/- Vo:teen tehtävät vähennykset ja lisäykset, netto	-3 194	-2 918	-1 815	1 379	-43,2
+/- Valtionosuuksien kautta myönnettyt koronatuot	6 923	(201)	(204)		
+/- Verotulotasaus	11 209	10 241	10 241	-968	-8,6
1. Peruspalvelujen valtionosuus yhteensä	61 959	56 605	56 616	-5 343	-8,6
2. Opetus- ja kulttuuritoimen muut vo:t	-1 464	-1 239	-1 296	168	-11,5
= Kunnan valtionosuusrahoitus	60 495	55 366	55 320	-5 175	-8,6
+ Veromenetysten kompensatiot vuosina 2010-2021	10 088	9 794	9 905	-183	-1,8
Valtionosuudet yhteensä	70 583	65 160	65 225	-5 358	-7,6
Valtionosuudet euroa/asukas	2 845	2 640	2 643	-202	-7,1

YISKOHTAINEN LASKELMA KÄYTTÖKUSTANNUKSIIN MYÖNNETYSTÄ VALTIONOSUUDESTA/RAHOITUKSESTA (EUROA) VUODELLE 2021. (27.7.2021)

	01 Laskennall. perusteen yksiköiden lkm	02 Laskennall. peruste /yksikkö	03 Valtionos. laskennall. peruste	04 Rahoi- tus%	05 Kokonais- rahoitus	06 Kokonais- rahoitus aiemmin	07 Kok. rah. muutos aiempaan
56 Perusop: vaik. keh. vammaiset	2,0	32.647,09	65.294	100,00	65.294	65.294	0
57 Perusop: muut vammaiset	71,0	20.370,14	1.446.280	100,00	1.446.280	1.446.280	0
60 Joustavan perusopetuksen lisä	35,0	2.829,64	99.037	100,00	99.037	99.037	0
67 Perusop: valmistava opetus	72,0	1.275,71	91.851	100,00	91.851	91.851	0
73 Perusop: valm. op., arv. korj.	14,0	1.275,71	17.860	100,00	17.860	17.860	0
39 Aamu- ja iltapäivätoiminta	11.981,0	26,00	311.506	57,00	177.558	177.558	0
13 Lukiokeuhutus, nuorten oppim.	326,8	6.244,20	2.040.292	100,00	2.040.292	2.040.292	0
72 Raahen musiikkiopisto	17.114,0	82,19	1.406.600	57,00	801.762	801.762	0
- taiteen perusopetus							
52 Raahen-opisto	7.440,0	84,77	630.689	57,00	359.493	359.493	0
- vapaa sivistystyö							
04 Liikuntatoiminta	24.679,0	12,00	296.148	29,70	87.956	87.956	0
05 Nuorisotyö	8.054,0	15,00	120.810	29,70	35.881	35.881	0
66 Raahen museo	3,5	75.652,00	264.782	37,00	97.969	97.969	0
- museoiden perusrahoitus							
07 Kunnan omarah.osuus lukiokeuh.	24.679,0	-86,18	0	100,00	-2.126.836	-2.126.836	0
93 Kunnan omarah.osuus amm.keuh.	24.679,0	-181,97	0	100,00	-4.490.838	-4.490.838	0
783 Raahen kaupunki	.	.	6.791.149	.	-1.296.441	-1.296.441	0

Sijoitukset

	Hankinta- hinta	Markkina- arvo	Arvon- muutos	Tuotto-% v:n alusta	Real. tuotto €
EVLI					
Osakerahastot	4 061 335	4 477 211	415 876		
Pitkät korkosijoitukset	3 785 245	3 847 840	62 595		
Lyhyet korkosijoitukset	1 435 125	1 443 282	8 157	7,38	841 400
Vaihtoehtoiset sij.	2 012 977	2 034 025	21 048		
Käteisvarat	5 506	5 506			
Evli yhteensä	11 300 188	11 807 863	507 676		841 400
Osakkeet					
Osakkeet	2 849 112	4 834 412	1 985 300	20,69	127 854
Käteisvarat	4 608	4 608			
Osakkeet yhteensä	2 853 721	4 839 020	1 985 300		127 854
Danske Bank					
Osakerahastot	2 910 558	4 120 985	1 210 427		
Pitkät korkosijoitukset	4 750 344	4 919 458	169 113	7,31	279 073
Lyhyet korkosijoitukset	1 495 081	1 552 205	57 124		
Vaihtoehtoiset sij.	1 417 925	1 491 736	73 810		
Käteisvarat	17 803	17 803			
Danske yhteensä	10 591 711	12 102 186	1 510 475		279 073
Nordea Bank					
Osakerahastot	4 260 571	5 513 848	1 253 277		
Pitkät korkosijoitukset	3 885 305	4 158 861	273 557	10,37	203 187
Lyhyet korkosijoitukset	126 308	126 208	-100		
Vaihtoehtoiset sij.	2 217 986	2 479 465	261 479		
Käteisvarat	61 637	61 637			
Nordea yhteensä	10 551 806	12 340 018	1 788 212		203 187
Aktia					
Osakerahastot	3 221 238	4 429 423	1 208 185		
Pitkät korkosijoitukset	4 613 705	4 796 759	183 054	7,27	26 241
Vaihtoehtoiset sij.	1 900 000	2 047 804	147 804		
Käteisvarat	562 573	562 573			
Taaleri yhteensä	10 297 515	11 836 558	1 539 043		26 241
YHTEENSÄ	45 594 941	52 925 647	7 330 706		1 477 756

Salkun tuotto-% vuoden alusta=varainhoitajan ilmoittama prosentti, johon sisältyy sekä realisoitunut että realisoitumaton tuotto.

Salkun realisoitunut tuotto € =kirjanpitoon kirjattu realisoitunut nettotuotto

Rahoituslaskelma

Ulkoinen 1 000 €	TP 2020	TA 2021	Ta:n muut.	TA 2021 +muut.	Tot. 9/2021
Toiminnan rahavirta					
Vuosikate	18 232	7 544	-607	6 937	11 586
Satunnaiset erät	-1 024		9 315	9 315	9 315
Tulorahoituksen korjauserät	-168		-9 315	-9 315	-9 321
Investointien rahavirta					
Investointimenot	-30 955	-8 099	-1 441	-9 540	-3 214
Rahoitusosuudet investointimen.	19	1 060		1 060	198
Pysyvien vastaavien hyödykkeiden luovutustulot	249	325	26 189	26 514	26 389
Toiminnan ja invest. rahavirta	-13 648	830	24 141	24 971	34 953
Rahoituksen rahavirta					
Antolainauksen muutokset	1 952	719	-26 599	-25 880	-26 516
Antolainasaamisten lisäys	-110	-50	-26 599	-26 599	-26 569
Antolainasamisten vähennys	2 062	769		769	53
Lainakannan muutokset	11 137	-1 591		-1 591	-2 196
Pitkäaikasten lainojen lisäys	32 950	5 000		5 000	10 000
Pitkäaikasten lainojen vähennys	-17 813	-6 591		-6 591	-11 196
Lyhytaikaisten lainojen muutos	-4 000				-1 000
Oma pääoman muutos					
Muut maksuvalmiuden muutokset					
Toimeksiantojen varojen muutokset	-27				-1
Vaihto-omaisuuden muutos	-5				-20
Saamisten muutos	385				2 725
Korottomien velkojen muutos	1 603				-8 672
Rahoituksen rahavirta	15 046	-872	-26 599	-27 471	-34 681
Vaikutus maksuvalmiuteen	1 398	-42	-2 458	-2 500	272
<i>Lainakannan muutos</i>	<i>11 137</i>	<i>-1 591</i>		<i>-1 591</i>	<i>-2 196</i>
<i>Lainakanta</i>	<i>171 020</i>	<i>182 789</i>		<i>169 429</i>	<i>168 824</i>

Lainatilanne (1.000€):	12/2020	9/2021	%-os.	muutos
Velkakirjalainat	100 520	99 324	59	-1 196
Kuntatodistukset	70 500	69 500	41	-1 000
Yhteensä	171 020	168 824	100	-2 196
Korkosuojaukset:	50 000	50 000		0

Käyttötalouden toteutumisvertailu toimielimittäin

1 000 €	TA 2021 + muutokset	Totetutunut 9/2021	Jäljellä	Tot. %	Toteutunut 9/2021	TP 2020
10 Keskusvaalilautakunta						
* Menot yht.	-86	-108	22	125,50	0	-2
Netto	-86	-108	22	125,50	0	-2
12 Tarkastustoimi						
* Menot yht.	-74	-35	-39	47,80	-30	-49
Netto	-74	-35	-39	47,80	-30	-49
14 Kaupunginvaltuusto						
* Tulot yht.	0	0	0	0,00	0	0
* Menot yht.	-210	-131	-80	62,10	-69	-139
Netto	-210	-130	-80	62,00	-69	-139
16 Kaupunginhallitus						
* Tulot yht.	3 729	2 506	1 223	67,20	3 006	4 559
* Menot yht.	-105 898	-75 170	-30 728	71,00	-74 242	-104 041
Netto	-102 170	-72 664	-29 505	71,10	-71 236	-99 482
20 Kehittämislautakunta						
* Tulot yht.	1 317	463	854	35,20	351	957
* Valmistus omaan käyttöön	0	0	0	0,00	0	1
* Menot yht.	-6 774	-4 898	-1 875	72,30	-3 867	-5 614
Netto	-5 456	-4 435	-1 022	81,30	-3 516	-4 656
30 Tulevaisuuslautakunta						
* Tulot yht.	2 162	3 446	-1 284	159,40	2 701	2 682
* Menot yht.	-47 857	-37 055	-10 802	77,40	-34 803	-47 388
Netto	-45 695	-33 609	-12 086	73,60	-32 102	-44 706
50 Rakennetun ympäristön ltk.						
* Tulot yht.	17 904	12 552	5 353	70,10	11 734	17 290
* Valmistus omaan käyttöön	431	314	116	73,00	345	694
* Menot yht.	-24 108	-17 402	-6 706	72,20	-15 463	-22 139
Netto	-5 773	-4 536	-1 237	78,60	-3 384	-4 156
KAIKKI YHTEENSÄ						
* Tulot yht.	25 112	18 967	6 146	75,50	17 792	25 488
* Valmistus omaan käyttöön	431	315	116	73,10	345	695
* Menot yht.	-185 007	-134 799	-50 208	72,90	-128 474	-179 372
Netto	-159 464	-115 518	-43 946	72,40	-110 336	-153 189

Investointiosan toteutumisvertailu kustannuspaikoittain ja hankkeittain

	TA 2021 + muutokset	Toteutunut 9/2021	Jäljellä	Tot. %
8016 Kaupunginhall. al. toimiala				
301 AD				
* Hankinnat yht.	-30 000	-770,00	-29 230,00	2,60
Investoinnit netto	-30 000	-770,00	-29 230,00	2,60
306 Verkko				
* Hankinnat yht.	-50 000	-11 067,87	-38 932,13	22,10
Investoinnit netto	-50 000	-11 067,87	-38 932,13	22,10
307 Teleoperaattoripalvelut				
* Hankinnat yht.	-15 000	0,00	-15 000,00	0,00
Investoinnit netto	-15 000	0,00	-15 000,00	0,00
309 Sähköiset palvelut				
* Hankinnat yht.	-135 000	-30 093,21	-104 906,79	22,30
Investoinnit netto	-135 000	-30 093,21	-104 906,79	22,30
328 Keskushallinnon toimialajärj.				
* Hankinnat yht.	-25 000	0,00	-25 000,00	0,00
Investoinnit netto	-25 000	0,00	-25 000,00	0,00
329 Kehittämiskesk. toimialajärj.				
* Hankinnat yht.	-10 000	0,00	-10 000,00	0,00
Investoinnit netto	-10 000	0,00	-10 000,00	0,00
330 Sivistyspalv. toimialajärj.				
* Hankinnat yht.	-50 000	0,00	-50 000,00	0,00
Investoinnit netto	-50 000	0,00	-50 000,00	0,00
331 Teknisen keskuksen toimialaj.				
* Hankinnat yht.	-10 000	-7 500,00	-2 500,00	75,00
Investoinnit netto	-10 000	-7 500,00	-2 500,00	75,00
1800 Kameravalvontajärjestelmä				
* Hankinnat yht.	-15 000	0,00	-15 000,00	0,00
Investoinnit netto	-15 000	0,00	-15 000,00	0,00
8016 Kaupunginhall. al. toimiala YHTEENSÄ				
* Hankinnat yht.	-340 000	-49 431,08	-290 568,92	14,50
Investoinnit netto	-340 000	-49 431,08	-290 568,92	14,50

	TA 2021 + muutokset	Toteutunut 9/2021	Jäljellä	Tot. %
8033 Tulevaisuusltk:n al. toimiala				
7770 Vihannin monitoimitalo				
* Hankinnat yht.	0	-15 529,83	15 529,83	0,00
Investoinnit netto	0	-15 529,83	15 529,83	0,00
7772 Vti, monitoimit. päiväkod. irt				
* Hankinnat yht.	0	-2 459,28	2 459,28	0,00
Investoinnit netto	0	-2 459,28	2 459,28	0,00
7824 Saloisten koulu 2. vaihe				
* Hankinnat yht.	0	-15 867,40	15 867,40	0,00
* Avustukset yht.	0	165 000,00	-165 000,00	0,00
Investoinnit netto	0	149 132,60	-149 132,60	0,00
7825 Saloisten liikuntasalin irtaim				
* Hankinnat yht.	-140 000	0,00	-140 000,00	0,00
* Avustukset yht.	40 000	0,00	40 000,00	0,00
Investoinnit netto	-100 000	0,00	-100 000,00	0,00
7827 Vihannin liikuntasalin irt.				
* Hankinnat yht.	-140 000	0,00	-140 000,00	0,00
* Avustukset yht.	40 000	0,00	40 000,00	0,00
Investoinnit netto	-100 000	0,00	-100 000,00	0,00
7971 Kirjaston kalusteet				
* Hankinnat yht.	-50 000	0,00	-50 000,00	0,00
Investoinnit netto	-50 000	0,00	-50 000,00	0,00
8924 Raah-Seuran avustuks käyttö				
* Hankinnat yht.	0	-636,81	636,81	0,00
* Avustukset yht.	0	8 205,76	-8 205,76	0,00
Investoinnit netto	0	7 568,95	-7 568,95	0,00
8033 Tulevaisuusltk:n al. toimiala YHTEENSÄ				
* Hankinnat yht.	-330 000	-34 493,32	-295 506,68	10,50
* Avustukset yht.	80 000	173 205,76	-93 205,76	216,50
Investoinnit netto	-250 000	138 712,44	-388 712,44	-55,50

Raahen kaupunki
Talouskatsaus 30.9.2021

	TA 2021 + muutokset	Toteutunut 9/2021	Jäljellä	Tot. %
8050 Rakenn. ympltk:n al toimiala				
1202 Luistelukaukalot				
* Hankinnat yht.	0	-364,05	364,05	0,00
Investoinnit netto	0	-364,05	364,05	0,00
3506 Jokelanperän pyörätiehanke				
* Hankinnat yht.	0	-1 446,30	1 446,30	0,00
Investoinnit netto	0	-1 446,30	1 446,30	0,00
3511 Peruskorjaus ja täydennysrak.				
* Hankinnat yht.	-100 000	-48 188,19	-51 811,81	48,20
Investoinnit netto	-100 000	-48 188,19	-51 811,81	48,20
3539 Vanhan Raahen valaistus				
* Hankinnat yht.	-30 000	0,00	-30 000,00	0,00
Investoinnit netto	-30 000	0,00	-30 000,00	0,00
3555 Pitkänkarin itäisen rannan kad				
* Hankinnat yht.	-90 000	-90 869,82	869,82	101,00
Investoinnit netto	-90 000	-90 869,82	869,82	101,00
3564 Vt-8 järj. Kiiluntien risteys				
* Hankinnat yht.	-10 000	0,00	-10 000,00	0,00
Investoinnit netto	-10 000	0,00	-10 000,00	0,00
3572 Hakotaurin asemakaavan rak				
* Hankinnat yht.	-150 000	-68 719,25	-81 280,75	45,80
Investoinnit netto	-150 000	-68 719,25	-81 280,75	45,80
3574 Kaupunginlahdenrannan asemak.				
* Hankinnat yht.	0	-10 204,90	10 204,90	0,00
Investoinnit netto	0	-10 204,90	10 204,90	0,00
3622 Puistojen rak. uusilla asuinal				
* Hankinnat yht.	-50 000	-3 328,00	-46 672,00	6,70
Investoinnit netto	-50 000	-3 328,00	-46 672,00	6,70
3626 Elohopeavalaisimien muutt. LED				
* Hankinnat yht.	-30 000	-3 749,90	-26 250,10	12,50
Investoinnit netto	-30 000	-3 749,90	-26 250,10	12,50
3627 Elohopeavalaisimien muuttamine				
* Hankinnat yht.	-200 000	-64 003,04	-135 996,96	32,00
Investoinnit netto	-200 000	-64 003,04	-135 996,96	32,00

	TA 2021 + muutokset	Toteutunut 9/2021	Jäljellä	Tot. %
8050 Rakenn. ympltk:n al toimiala				
3633 Pyhtilänkaaren rakentaminen				
* Hankinnat yht.	-550 000	-266 473,72	-283 526,28	48,40
Investoinnit netto	-550 000	-266 473,72	-283 526,28	48,40
3637 Ruottalon alueen rakentaminen				
* Hankinnat yht.	-50 000	-4 468,21	-45 531,79	8,90
Investoinnit netto	-50 000	-4 468,21	-45 531,79	8,90
3640 Päällystystyöt				
* Hankinnat yht.	-250 000	-238 277,97	-11 722,03	95,30
Investoinnit netto	-250 000	-238 277,97	-11 722,03	95,30
3642 Kesäläntie				
* Hankinnat yht.	-260 000	-120 733,78	-139 266,22	46,40
Investoinnit netto	-260 000	-120 733,78	-139 266,22	46,40
3644 Ouluntien, Saaristokadun ja Ra				
* Hankinnat yht.	-45 000	-2 269,65	-42 730,35	5,00
Investoinnit netto	-45 000	-2 269,65	-42 730,35	5,00
3646 Rautatalon ympäristön kadut				
* Hankinnat yht.	-30 000	0,00	-30 000,00	0,00
Investoinnit netto	-30 000	0,00	-30 000,00	0,00
3683 Pikkulahdenrannanpuiston rak.				
* Hankinnat yht.	0	-7 955,00	7 955,00	0,00
Investoinnit netto	0	-7 955,00	7 955,00	0,00
3684 Aittalahden hapetuslaite				
* Hankinnat yht.	0	-8 584,71	8 584,71	0,00
Investoinnit netto	0	-8 584,71	8 584,71	0,00
3687 Rannikko-Life-hanke				
* Hankinnat yht.	-6 000	-761,31	-5 238,69	12,70
* Avustukset yht.	0	24 760,80	-24 760,80	0,00
Investoinnit netto	-6 000	23 999,49	-29 999,49	-400,00
3695 Olkijokisuun kunnostus				
* Hankinnat yht.	-55 000	-26 099,00	-28 901,00	47,50
* Avustukset yht.	40 000	0,00	40 000,00	0,00
Investoinnit netto	-15 000	-26 099,00	11 099,00	174,00
3696 Lappastenoja -vesistöhanke				
* Hankinnat yht.	-7 000	0,00	-7 000,00	0,00
Investoinnit netto	-7 000	0,00	-7 000,00	0,00

Raahen kaupunki
Talouskatsaus 30.9.2021

	TA 2021 + muutokset	Toteutunut 9/2021	Jäljellä	Tot. %
8050 Rakenn. ympltk:n al toimiala				
3697 Ruonanoja -vesistöhanke				
* Hankinnat yht.	-7 000	-5 945,00	-1 055,00	84,90
Investoinnit netto	-7 000	-5 945,00	-1 055,00	84,90
3698 Kauneuskanava -vesistöhanke				
* Hankinnat yht.	-6 000	0,00	-6 000,00	0,00
Investoinnit netto	-6 000	0,00	-6 000,00	0,00
3699 Matkailun kehitt.suunn. toimen				
* Hankinnat yht.	-70 000	-43 268,07	-26 731,93	61,80
Investoinnit netto	-70 000	-43 268,07	-26 731,93	61,80
3752 Tievalot, makeavesijärj. yps,				
* Hankinnat yht.	-50 000	-9 333,33	-40 666,67	18,70
Investoinnit netto	-50 000	-9 333,33	-40 666,67	18,70
3770 Kaava-alueiden täydennysrak.				
* Hankinnat yht.	-50 000	-39 522,14	-10 477,86	79,00
Investoinnit netto	-50 000	-39 522,14	-10 477,86	79,00
3801 Kaupunginranta				
* Hankinnat yht.	-30 000	0,00	-30 000,00	0,00
Investoinnit netto	-30 000	0,00	-30 000,00	0,00
3816 Alpuanharjun ulkoilureitti				
* Hankinnat yht.	-20 000	-19 999,31	-0,69	100,00
Investoinnit netto	-20 000	-19 999,31	-0,69	100,00
3818 Herukkapolunpuisto				
* Hankinnat yht.	-100 000	-26 976,52	-73 023,48	27,00
Investoinnit netto	-100 000	-26 976,52	-73 023,48	27,00
3824 Vilpunlaaksonpuisto				
* Hankinnat yht.	0	-38 385,56	38 385,56	0,00
Investoinnit netto	0	-38 385,56	38 385,56	0,00
3825 Kummatinpuisto				
* Hankinnat yht.	0	-44 237,58	44 237,58	0,00
Investoinnit netto	0	-44 237,58	44 237,58	0,00
3927 Ranta- ja Mettälankadun korj.				
* Hankinnat yht.	-225 000	-215 565,44	-9 434,56	95,80
Investoinnit netto	-225 000	-215 565,44	-9 434,56	95,80

Raahen kaupunki
Talouskatsaus 30.9.2021

	TA 2021 + muutokset	Toteutunut 9/2021	Jäljellä	Tot. %
8050 Rakenn. ympltk:n al toimiala				
4013 Siirtokuormausaseman peruskorj				
* Hankinnat yht.	-30 000	-14 796,43	-15 203,57	49,30
Investoinnit netto	-30 000	-14 796,43	-15 203,57	49,30
4019 Tonttien kuntoon saattaminen				
* Hankinnat yht.	-35 000	-26 373,76	-8 626,24	75,40
Investoinnit netto	-35 000	-26 373,76	-8 626,24	75,40
4020 Pilaantuneen maan kunnostus				
* Hankinnat yht.	-35 000	-23 394,82	-11 605,18	66,80
Investoinnit netto	-35 000	-23 394,82	-11 605,18	66,80
4027 Tuulivoimakulj. liittymätyöt				
* Hankinnat yht.	0	-2 268,40	2 268,40	0,00
Investoinnit netto	0	-2 268,40	2 268,40	0,00
4646 Kuntoratojen valaisujärj. uus.				
* Hankinnat yht.	-20 000	-13 413,94	-6 586,06	67,10
Investoinnit netto	-20 000	-13 413,94	-6 586,06	67,10
4647 Ollinkalliont:n hiihtoaikukulku				
* Hankinnat yht.	-20 000	-396,55	-19 603,45	2,00
Investoinnit netto	-20 000	-396,55	-19 603,45	2,00
4652 Jäärheilukenttien peruskorj.				
* Hankinnat yht.	-10 000	-2 774,45	-7 225,55	27,70
Investoinnit netto	-10 000	-2 774,45	-7 225,55	27,70
5521 Ajoneuvojen vaihto				
* Hankinnat yht.	-40 000	0,00	-40 000,00	0,00
Investoinnit netto	-40 000	0,00	-40 000,00	0,00
6050 Raatihuone				
* Hankinnat yht.	-250 000	-95 911,04	-154 088,96	38,40
Investoinnit netto	-250 000	-95 911,04	-154 088,96	38,40
6056 Fregattisalin peruskorjaus				
* Hankinnat yht.	-241 300	-89 939,66	-151 360,34	37,30
Investoinnit netto	-241 300	-89 939,66	-151 360,34	37,30
6223 Pienkal. lis/uus. ympär. hoito				
* Hankinnat yht.	-35 000	-44 000,00	9 000,00	125,70
Investoinnit netto	-35 000	-44 000,00	9 000,00	125,70

Raahen kaupunki
Talouskatsaus 30.9.2021

	TA 2021 + muutokset	Toteutunut 9/2021	Jäljellä	Tot. %
8050 Rakenn. ympltk:n al toimiala				
6224 Pakettiauton vaihto uudempaan				
* Hankinnat yht.	-35 000	-40 645,17	5 645,17	116,10
* Myynnit yht.	25 000	0,00	25 000,00	0,00
Investoinnit netto	-10 000	-40 645,17	30 645,17	406,50
6225 3D päivitys pyöräkon ja tiehöy				
* Hankinnat yht.	-20 000	0,00	-20 000,00	0,00
* Myynnit yht.	0	15 000,00	-15 000,00	0,00
Investoinnit netto	-20 000	15 000,00	-35 000,00	-75,00
6226 Jäähallin koneet				
* Hankinnat yht.	-15 000	-9 400,00	-5 600,00	62,70
Investoinnit netto	-15 000	-9 400,00	-5 600,00	62,70
6227 Taajamahoitokone				
* Hankinnat yht.	-100 000	-82 425,51	-17 574,49	82,40
Investoinnit netto	-100 000	-82 425,51	-17 574,49	82,40
6228 Kuorma-auton aura				
* Hankinnat yht.	-13 000	-8 950,00	-4 050,00	68,80
Investoinnit netto	-13 000	-8 950,00	-4 050,00	68,80
6229 Kuorma-auton kastelusäiliö				
* Hankinnat yht.	-15 000	-16 364,46	1 364,46	109,10
Investoinnit netto	-15 000	-16 364,46	1 364,46	109,10
6236 Trukki varastolle				
* Hankinnat yht.	-25 000	-22 000,00	-3 000,00	88,00
Investoinnit netto	-25 000	-22 000,00	-3 000,00	88,00
6280 Ilmanlaadun mittauslaitteisto				
* Hankinnat yht.	-10 000	0,00	-10 000,00	0,00
Investoinnit netto	-10 000	0,00	-10 000,00	0,00
6315 Vihannin paloaseman remontti				
* Hankinnat yht.	-30 000	-6 382,00	-23 618,00	21,30
Investoinnit netto	-30 000	-6 382,00	-23 618,00	21,30
6410 Varikon toimistotilat				
* Hankinnat yht.	-30 000	0,00	-30 000,00	0,00
Investoinnit netto	-30 000	0,00	-30 000,00	0,00
7614 Amm.opiston keittiö, laitehank				
* Hankinnat yht.	-85 000	0,00	-85 000,00	0,00
Investoinnit netto	-85 000	0,00	-85 000,00	0,00

Raahen kaupunki
Talouskatsaus 30.9.2021

	TA 2021 + muutokset	Toteutunut 9/2021	Jäljellä	Tot. %
8050 Rakenn. ympltk:n al toimiala				
7615 Ateriatuot. laitehank. Brain-C				
* Hankinnat yht.	-20 000	0,00	-20 000,00	0,00
Investoinnit netto	-20 000	0,00	-20 000,00	0,00
7822 Saloisten liikuntasalin tot.				
* Hankinnat yht.	-1 600 000	-564 882,66	-1 035 117,34	35,30
* Avustukset yht.	510 000	0,00	510 000,00	0,00
Investoinnit netto	-1 090 000	-564 882,66	-525 117,34	51,80
7826 Vihannin liikuntasalin rak.				
* Hankinnat yht.	-2 850 000	-388 016,75	-2 461 983,25	13,60
* Avustukset yht.	430 000	0,00	430 000,00	0,00
Investoinnit netto	-2 420 000	-388 016,75	-2 031 983,25	16,00
7829 Liikuntahalli Koivuluoden alue				
* Hankinnat yht.	-100 000	0,00	-100 000,00	0,00
Investoinnit netto	-100 000	0,00	-100 000,00	0,00
7869 Pattasten väistötilat				
* Hankinnat yht.	0	-67 042,54	67 042,54	0,00
Investoinnit netto	0	-67 042,54	67 042,54	0,00
7930 Hansatalon remontti				
* Hankinnat yht.	-100 000	-2 440,00	-97 560,00	2,40
Investoinnit netto	-100 000	-2 440,00	-97 560,00	2,40
8238 Jäähallin kylmäkon. putkiston				
* Hankinnat yht.	-35 000	0,00	-35 000,00	0,00
Investoinnit netto	-35 000	0,00	-35 000,00	0,00
8239 Jäähallin penkkien uusiminen				
* Hankinnat yht.	-30 000	-68 506,05	38 506,05	228,40
Investoinnit netto	-30 000	-68 506,05	38 506,05	228,40
8254 Sauvonmäen ulkoilureittitoim.				
* Hankinnat yht.	-10 000	0,00	-10 000,00	0,00
Investoinnit netto	-10 000	0,00	-10 000,00	0,00
8255 Uimarantojen peruskorjaus				
* Hankinnat yht.	-25 000	-35 150,45	10 150,45	140,60
Investoinnit netto	-25 000	-35 150,45	10 150,45	140,60
8258 Uuden frisbeegolfradan rak.				
* Hankinnat yht.	-35 000	-29 081,42	-5 918,58	83,10
Investoinnit netto	-35 000	-29 081,42	-5 918,58	83,10

Raahen kaupunki
Talouskatsaus 30.9.2021

	TA 2021 + muutokset	Toteutunut 9/2021	Jäljellä	Tot. %
8050 Rakenn. ymltk:n al toimiala				
8301 Koivul:n urh.kentän katsomon p				
* Hankinnat yht.	-200 000	-63 334,00	-136 666,00	31,70
Investoinnit netto	-200 000	-63 334,00	-136 666,00	31,70
9708 Maa- ja vesialueiden myynti				
* Myynnit yht.	0	176 233,01	-176 233,01	0,00
Investoinnit netto	0	176 233,01	-176 233,01	0,00
9710 Kiinteän omaisuuden myynti				
* Myynnit yht.	26 489 433	26 197 604,00	291 829,00	98,90
Investoinnit netto	26 489 433	26 197 604,00	291 829,00	98,90
9711 Kiinteän omaisuuden hankinta				
* Hankinnat yht.	-300 000	-1 990,00	-298 010,00	0,70
Investoinnit netto	-300 000	-1 990,00	-298 010,00	0,70
8050 Rakenn. ymltk:n al toimiala YHTEENSÄ				
* Hankinnat yht.	-8 870 300	-3 129 609,81	-5 740 690,19	35,30
* Avustukset yht.	980 000	24 760,80	955 239,20	2,50
* Myynnit yht.	26 514 433	26 388 837,01	125 595,99	99,50
Investoinnit netto	18 624 133	23 283 988,00	-4 659 855,00	125,00
KAIKKI YHTEENSÄ				
Hankinnat				
1100 Maa- ja vesialueet	-300 000	-1 990,00	-298 010,00	0,70
1102 Kiinteistöjen liittymät/sähkö	0	-21 000,00	21 000,00	0,00
1106 Kiinteistöj liittymät/hulevesi	0	-71 905,00	71 905,00	0,00
1108 Kiinteistöjen liittymät/vesi	0	-2 220,11	2 220,11	0,00
1160 Kuljetusvälineet	-75 000	-40 645,17	-34 354,83	54,20
1170 Muut koneet ja kalusto	-563 000	-167 761,15	-395 238,85	29,80
1195 Keskeneräiset	-8 602 300	-2 860 832,57	-5 741 467,43	33,30
1198 Kesk.er.hank koneet ja kalusto	0	-2 459,28	2 459,28	0,00
1247 Liittymismaksu/sähkö	0	-1 900,00	1 900,00	0,00
1252 Liittymismaksu/jätevesi	0	-42 820,93	42 820,93	0,00
* Hankinnat yht.	-9 540 300	-3 213 534,21	-6 326 765,79	33,70
Avustukset				
1170 Muut koneet ja kalusto	80 000	0,00	80 000,00	0,00
1195 Keskeneräiset	980 000	197 966,56	782 033,44	20,20
* Avustukset yht.	1 060 000	197 966,56	862 033,44	18,70
Myynnit				
1100 Maa- ja vesialueet	26 489 433	178 704,01	26 310 728,99	0,70
1130 Maa- ja vesirakenteet	0	26 184 718,00	-26 184 718,00	0,00
1150 Muut kiinteät rak. ja laitteet	0	1 915,00	-1 915,00	0,00
1160 Kuljetusvälineet	0	15 000,00	-15 000,00	0,00
1170 Muut koneet ja kalusto	25 000	0,00	25 000,00	0,00
1247 Liittymismaksu/sähkö	0	2 800,00	-2 800,00	0,00
1248 Liittymismaksu/lämpö	0	5 700,00	-5 700,00	0,00
* Myynnit yht.	26 514 433	26 388 837,01	125 595,99	99,50
Investoinnit netto	18 034 133	23 373 269,36	-5 339 136,36	129,60